



かまくらみらいワークショップ(鎌倉市庁舎現在地利活用版)

第1回 2022年2月27日(日)9:30～12:30

まもなく開始します

鎌倉市まちづくり計画部市街地整備課

■ワークショップ:注意事項

1. ワークショップ中のレコーディング、スクリーンショットなどの録音・撮影はご遠慮ください
2. ワークショップの様子は広報用記録として録画やスクリーンショットの撮影をさせていただきます
3. オリエンテーションや、発表の間は音声をミュートにしてください
4. 対話中お互いの表情がわかるよう、カメラをONにしてください
5. 操作などで困ったことがあれば、チャットで送信してください
6. ワークショップの円滑な進行にご協力をお願いします。ご協力いただけない場合は退出等していただく場合があります
7. 万が一接続が切れてしまった場合は、同じURLから再接続してください。操作方法がわからない場合、こちらにご連絡をお願いします

事務局(鎌倉市まちづくり計画部市街地整備課)連絡先

【電話】 XXX-XXXX-XXXX ※この電話番号は当日のみ有効です。

【メール】chousya-seibi@city.kamakura.kanagawa.jp

本日の流れ

第1回かまくらみらいワークショップ
オリエンテーション『鎌倉駅西口エリアの歴史を知ろう！』

第1部:オリエンテーション 9:30~10:15

進行あいさつ・本日の流れ

- はじめに・本事業のポイント/5分(鎌倉市)
- 第1期ワークショップの共有/15分(arg)
- 鎌倉駅西口エリアの歴史を学ぼう/15分(鎌倉市)
- ワークショップのオリエンテーション/10分(arg)

第2部:グループワーク 10:15~12:05

- 自己紹介/5分
- グループ対話・共創1:鎌倉駅西口エリアの気になるスポットをみてみよう/30分
- 休憩/10分
- グループ対話・共創2:すごろくを使ってブレストをしよう・グループのテーマを考えよう/60分
- 休憩/5分

第3部:共有 12:05~12:30

- 全体発表:1分×7グループ/10分
- グループ分け・次回に向けて/10分(arg)
- おわりに/3分(鎌倉市)

はじめに

■本ワークショップの概要と目的

かまくらみらいワークショップ

START

若い世代の皆さんへ
～ボードゲームを作って鎌倉の未来を考えよう～

オンライン
かまくらみらい KAMAKURA MIRAI ワークショップ
鎌倉市庁舎現在地利活用版

現在の鎌倉市役所が建っている場所にはかつて何があったのか、将来どうなる予定なのか知っていますか？！
みらいの鎌倉を担う若い世代の皆さんが、“市庁舎現在地”を中心とした鎌倉駅西口エリアのまちの歴史を学び、ボードゲーム作りをとおして、将来の利活用について考えるワークショップを実施します

開催内容

第1回 令和4年**2/27(日)** 9:30～12:30
オリエンテーション 『鎌倉駅西口エリアの歴史を知ろう！』

第2回 令和4年**3/13(日)** 9:30～12:30
ゲームづくり① 『ボードゲームづくりをとおして未来の自分を考えよう！』

第3回 令和4年**3/27(日)** 9:30～12:30
ゲームづくり② 『ボードゲームづくりをとおして未来のまち(市庁舎現在地の利活用)を考えよう！』

対象

以下をすべて満たす方

- ▶ 鎌倉市内在住、在勤、または、在学
- ▶ 中学生以上からおおむね39歳以下までの若い世代の皆さん
- ▶ Zoomを利用できるPC、タブレット端末、または、スマートフォンを用意できる方(PC推奨)
- ▶ 原則全3回に参加できる方

申込み

30名程度(応募多数の場合は抽選) 参加費:無料
令和4年2/1(火)～2/16(水)
→QRコードのリンク先HPに掲載されている
申込フォームからお申し込みください [ワークショップHP](#)

事務局(お問い合わせ先)
鎌倉市 まちづくり計画部 市街地整備課 庁舎整備担当
☎0467-23-3000 (内線2687) 主催:鎌倉市

GOAL

鎌倉市 Kamakura City

ワークショップ\第2弾／

～ボードゲームを作って鎌倉の未来を考えよう～
かまくらみらいワークショップ(鎌倉市庁舎現在地利活用版)

みらいの鎌倉を担う若い世代の皆さんが、“市庁舎現在地”を中心とした鎌倉駅西口エリアのまちの歴史を学び、ボードゲーム作りをとおして、将来の利活用について考えるワークショップ

第1回 オリエンテーション

『鎌倉駅西口エリアの歴史を知ろう！』

今回はココ


第2回 ゲームづくり①

『ボードゲームづくりをとおして未来の自分を考えよう！』

第3回 ゲームづくり②

『ボードゲームづくりをとおして未来のまち(市庁舎現在地の利活用)を考えよう！』

■ 『市庁舎所在地』と『鎌倉駅西口エリア』とは



▽『市庁舎所在地』(鎌倉市役所)
鎌倉駅徒歩約5分
海から徒歩約20分

▽『鎌倉駅西口エリア』
鎌倉駅西口から
鎌倉市役所までのエリア

本事業のポイント


■鎌倉市本庁舎等整備事業とは



大きく2つの取組を進めています

令和10年度(予定)

新庁舎整備 湘南深沢駅徒歩2分



深沢地域整備事業用地の利活用のイメージ (具体的な整備計画を表したものではありません。)


令和10年度以降

市庁舎現在地利活用 鎌倉駅徒歩5分



鎌倉市役所現在地の利活用のイメージ (具体的な整備計画を表したものではありません。)

■新庁舎整備のPOINT



湘南モノレール
湘南深沢駅徒歩
約2分の場所に
新庁舎、総合体
育館、グラウンド
等を整備

市民の皆さんに
使っていただけ
るエリアに



【基本理念】

市民のニーズや社会情勢の変化に応えるコンパクトな本庁舎



【機能】

市民交流スペース(市民交流スペース・市民利用会議スペースなど)
地域図書館
鎌倉市役所本庁舎・鎌倉市議会
鎌倉市消防本部、消防署

新庁舎では現庁
舎で不足してい
る市民交流ス
ペースを拡充

ユニバーサルデ
ザインにも配慮し
た誰もが利用し
やすい空間に

■市庁舎現在地利活用のPOINT



【利活用の基本方針】

市民サービスの提供・公共施設再編と民間機能の導入による賑わいや憩いの創出



【機能】

行政サービス
中央図書館
生涯学習センター(ホール・ギャラリー)
民間機能

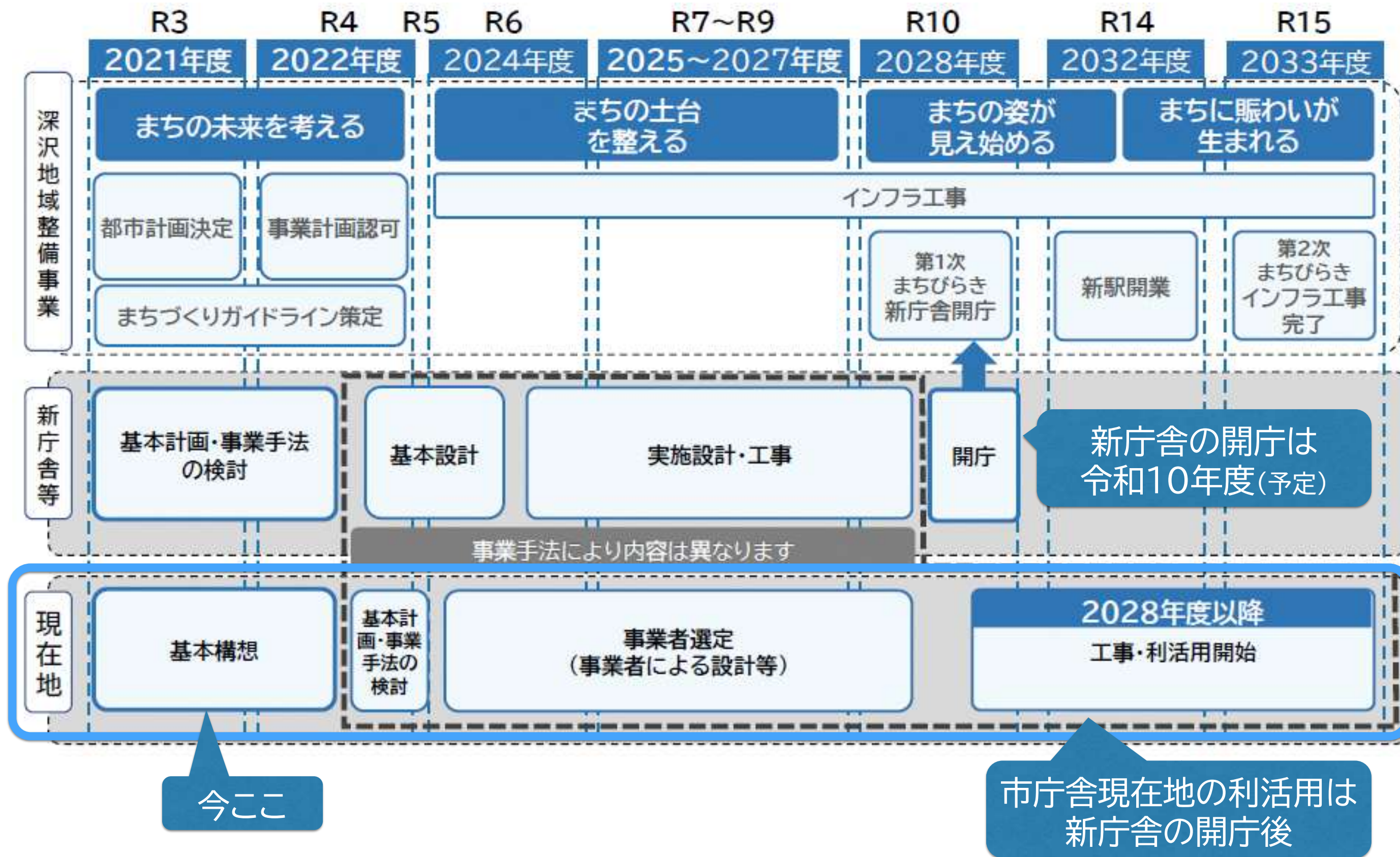
市民の皆さんに身近な行政サービスは引き続き提供

近隣の中央図書館や生涯学習センター(一部)機能を再編

民間機能も導入することで

市民の皆さんにとっての賑わいや憩いの空間に

■スケジュール



■本ワークショップの位置づけ



ワークショップ\第1期\

ワークショップ\第2弾\



『共創(ともにつくる)』
の視点から
市民の皆さまに
参加いただき
ともに考える
ワークショップを実施

反映

市庁舎現在地
利活用基本構想

利活用の大きな方向性
☆コンセプト☆

全3回
よろしく
お願いします



Q1.

鎌倉西口エリアのイメージは？

チャットで書き込もう！

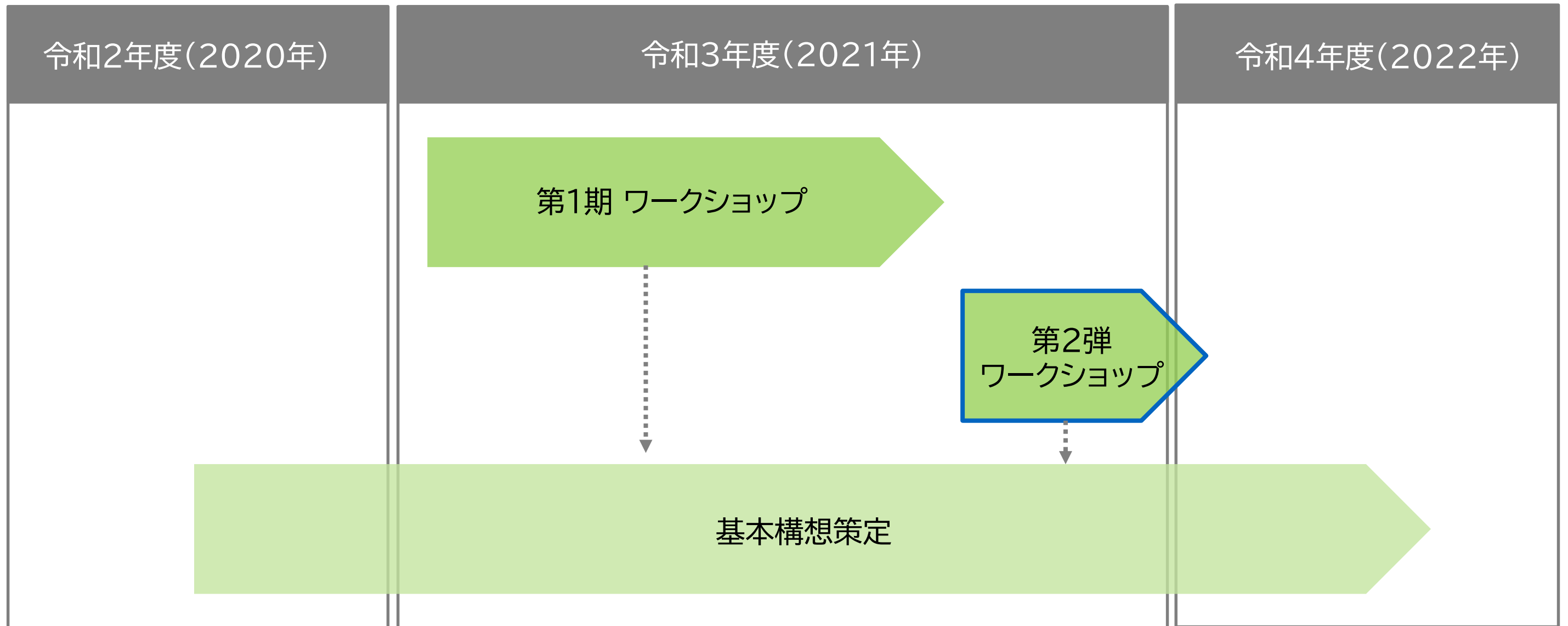
Q2.

鎌倉西口エリアでどんなイメージを大切にしたいですか？

チャットで書き込もう！

第1期ワークシヨツプ の共有

■第1期ワークショップの共有



ワークショップを通して市民のみなさんが主体的に関わり、自分たちのまち、自分たちの地域の公共施設をどのようにつくり、運営し、利用していくのかについて、「わたしたちごと」として考えていきます。整備段階から持続的に参加できる機会をつくることで、実践としての「共創」へとつないでいきます。

■第1期ワークショップの実施結果



市では、2028年度の開庁を目指している「新庁舎」整備に向けた取り組みと、移転後の「現庁舎跡地」利活用を考えた検討を進めています。

深沢地域に移転を予定している新しい本庁舎や鎌倉地域にある現庁舎の跡地にはどんなものがあったら良いかなどを、ともに学び、ともに考えるワークショップ形式の市民対話を開催します。

この機会に、ぜひ鎌倉市の取り組みにご参加ください。

鎌倉市 本庁舎等整備 市民対話ワークショップ 参加者募集

2月20日 受付開始

◆日時／開催形式
 第1回 令和3年3月20日(土) 10:00~12:00 / オンライン開催
 第2回 令和3年4月17日(土) 10:00~12:00 / オンライン開催
 第3回 令和3年5月16日(日) 時間・場所・開催形式 調整中
 第4回 令和3年6月20日(日) 時間・場所・開催形式 調整中
 第5回 令和3年7月31日(土) 時間・場所・開催形式 調整中
 ※原則全5回へのご参加をお願いします。

◆対象
 鎌倉市で暮らす方、働く方、学ぶ方 ※オンラインでの参加が可能な方
 中学生以上であれば、どなたでもご参加いただけます。

◆申込み
 右のQRコードを読み込んでいただくか、鎌倉市のホームページからお申込みください。 募集人数/先着40人

◆お問い合わせ
 鎌倉市 行政経営部 庁舎整備課 ☎0467-23-3000 内線2687

詳細・受付は
 コチラから



鎌倉市 本庁舎整備

『鎌倉市本庁舎等整備市民対話ワークショップ』

▽期間

令和3年3月~10月(全5回実施)

▽参加者

公募市民38名(延べ参加人数116名)

▽実施内容

全5回の対話を通して“新庁舎の役割”と“市庁舎現在地の利活用”について『共創』の視点で対話を行い、参加者以外の市民の皆さんへ“想いを伝えるポスター”を作成

5回のワークショップを
 とおして
 “想いを伝える”ポスターを作成しました!



■第1期ワークショップの内容①


第1回

第2回

第3回

第4回

第5回



前半3回はコロナ禍のなか
オンラインで開催
新庁舎の役割や現在地の
あり方について
対話を行いました

後半2回ではどうすれば“想い”を
伝えられるのか考えながら
ポスター作成を行いました

■第1期ワークショップの内容②

素敵なポスターが完成しました☆
市HPや市役所1階ロビーで展示中!



鎌倉市本庁舎等整備市民対話ワークショップ
想いを伝えるポスター



第1期ワークショップの映像

■第1期ワークショップ（市民対話）から浮かび上がったキーワード

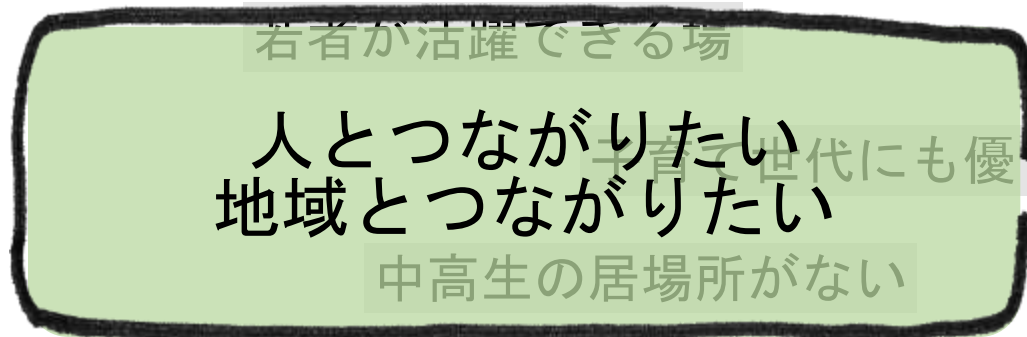
みんなの営みや学びを可視化する



鎌倉の
仕事と学び

市民活動

つくる・創造の場

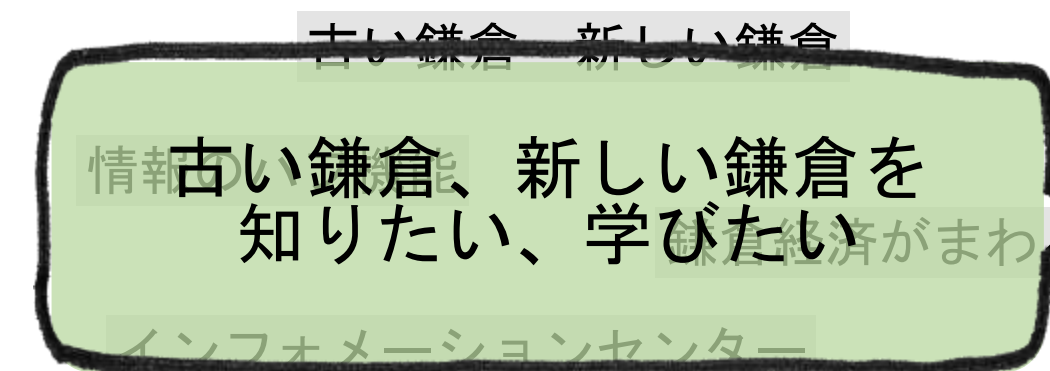


人とつながりたい
地域とつながりたい

中高生の居場所がない

おしゃべりができる場所

ちょっと休んだり、集まれる場所



古い鎌倉、新しい鎌倉を
知りたい、学びたい

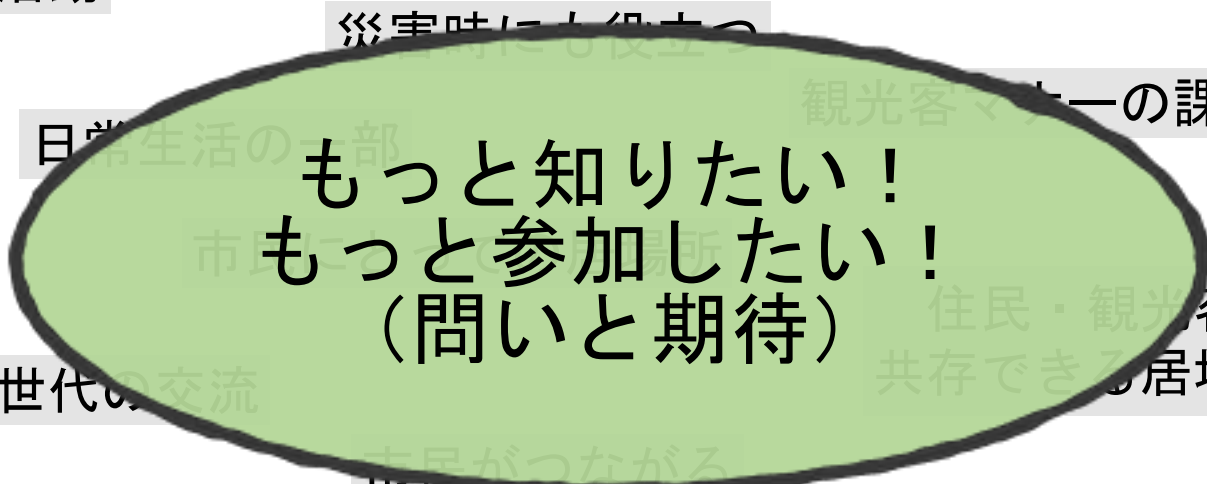
古い鎌倉 新しい鎌倉

情報

インフォメーションセンター

国内外の観光客への発信

「世界の鎌倉」を発信する



もっと知りたい！
もっと参加したい！
（問いと期待）

災害時にも役立つ

日常生活の一部

多世代の交流

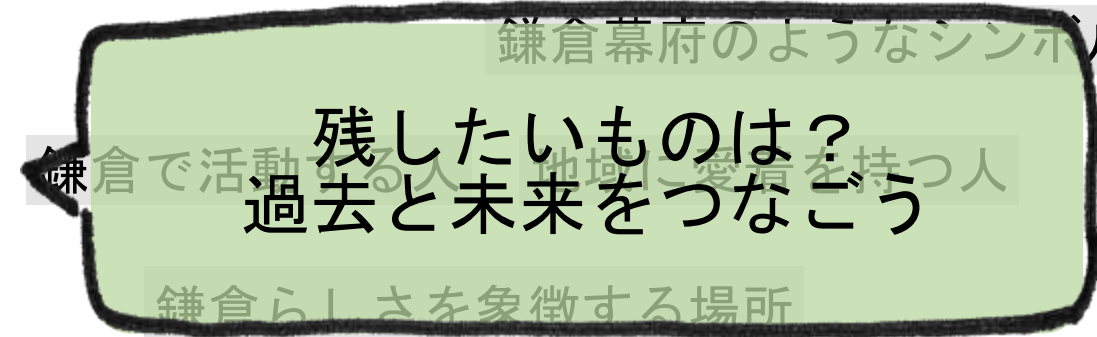
市民がつながる

観光客のための課題

住民・観光客
共存できる居場所



鎌倉の歴史文化
とブランド



残したいものは？
過去と未来をつなごう

鎌倉幕府のようなシンボル

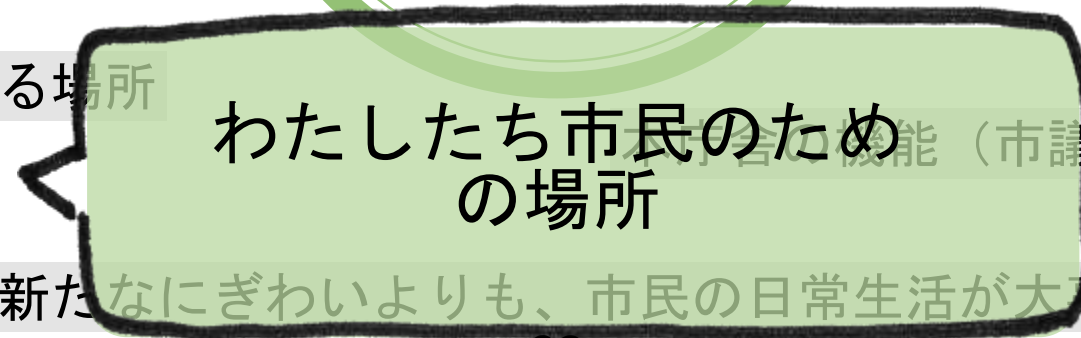
鎌倉で活動する人 地域に愛着を持つ人

鎌倉らしさを象徴する場所

（自然・のんびり・人）

循環型社会

環境を考える食の拠点



わたしたち市民のため
の場所

新たなにぎわいよりも、市民の日常生活が大事

わたしのかまくら／わたしたちのかまくら

多様な鎌倉（歴史・文化、暮らし、仕事・学び等）が相互関係の中で共存できる場所

市民の日常生活を
支える場

市民の日常生活を
拡張する場

歴史（伝統）と未来（革新）

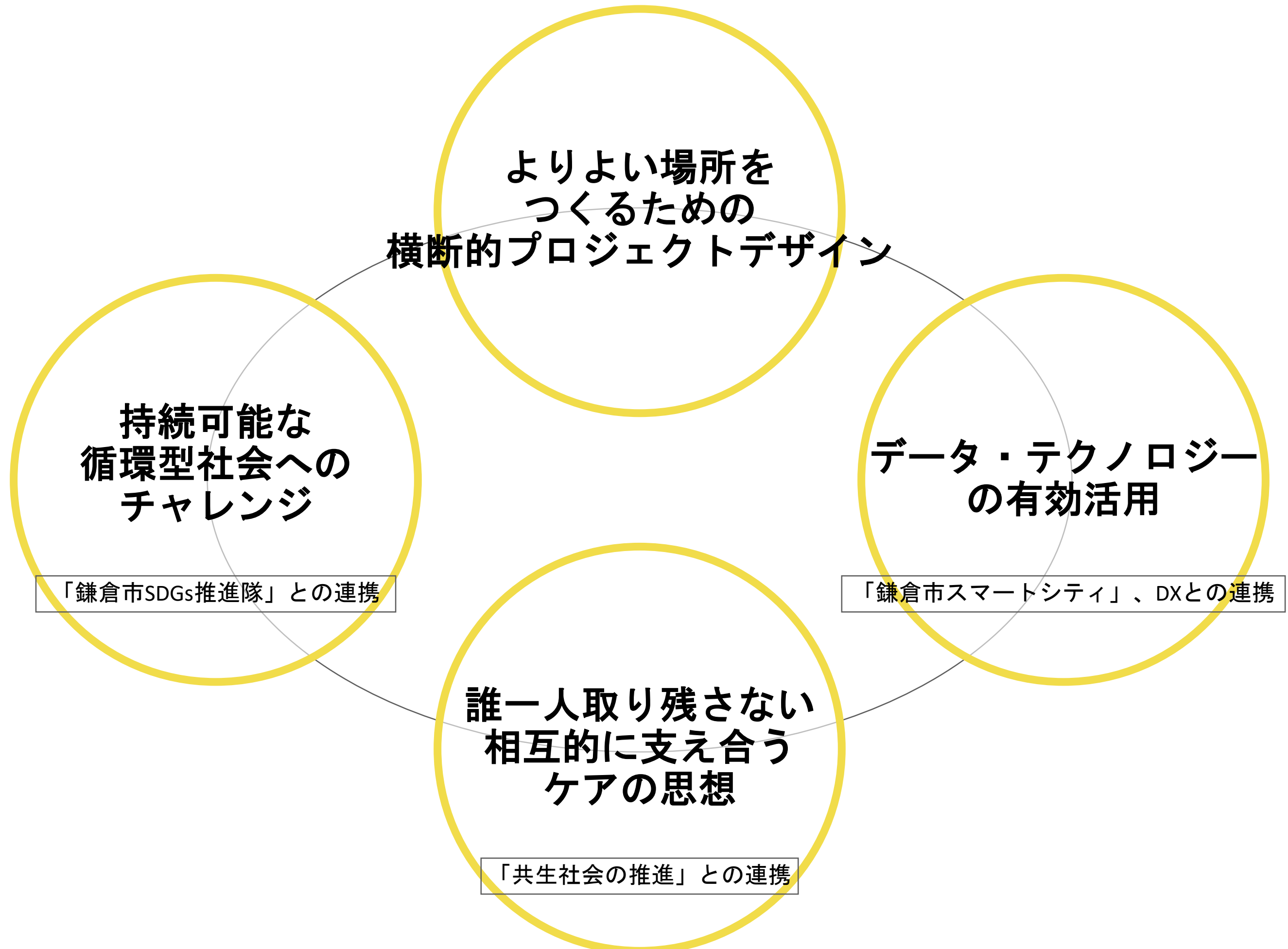
旧鎌倉とその他の地域

子ども・若者と高齢者

観光客と市民（観光と暮らし）

環境とテクノロジー

ひとりひとりの多様な日常生活があり
相互的に関わり、支え合う中で地域社会が形成されている



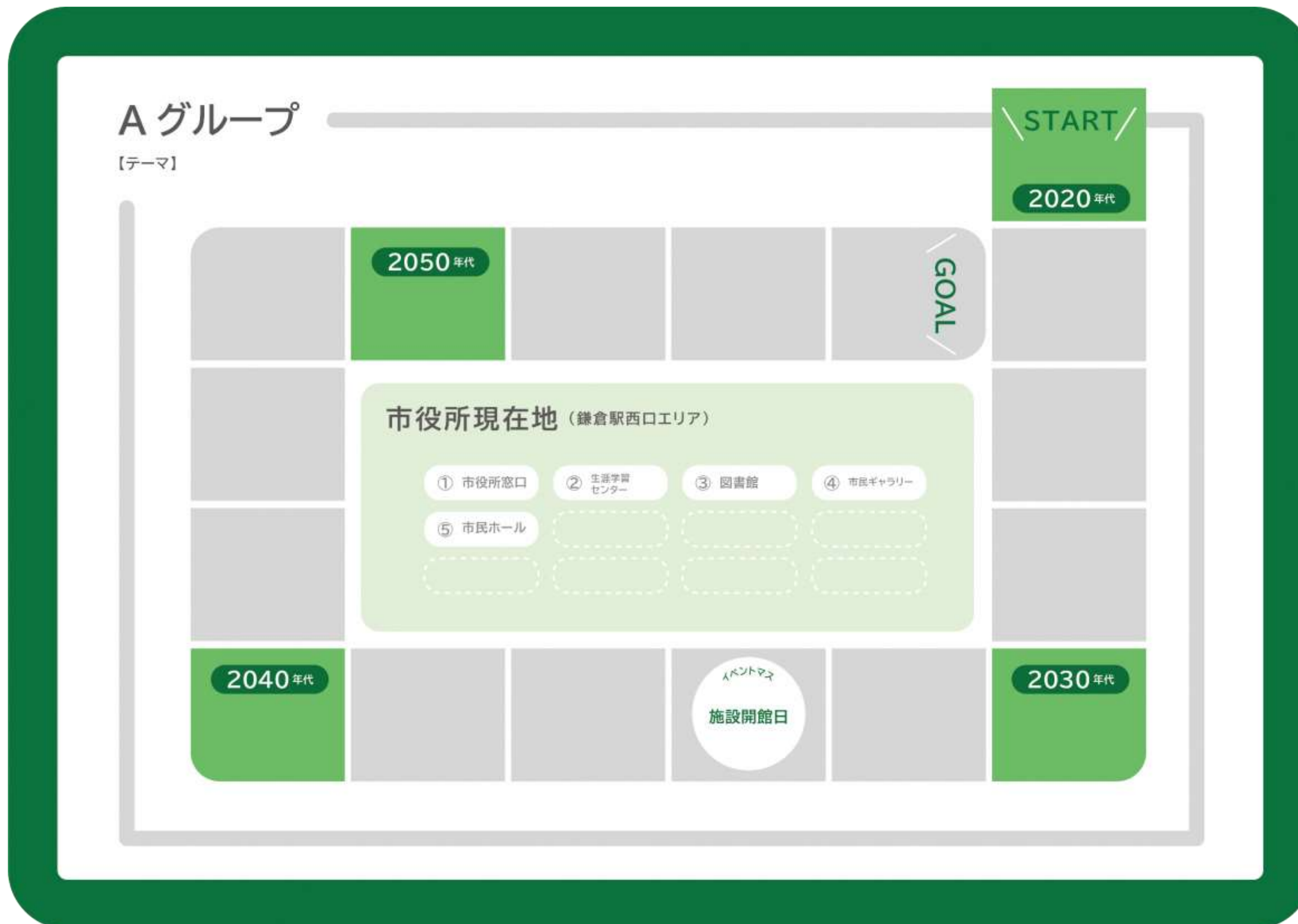
鎌倉駅西口エリアの歴史


ワークシヨツプについて

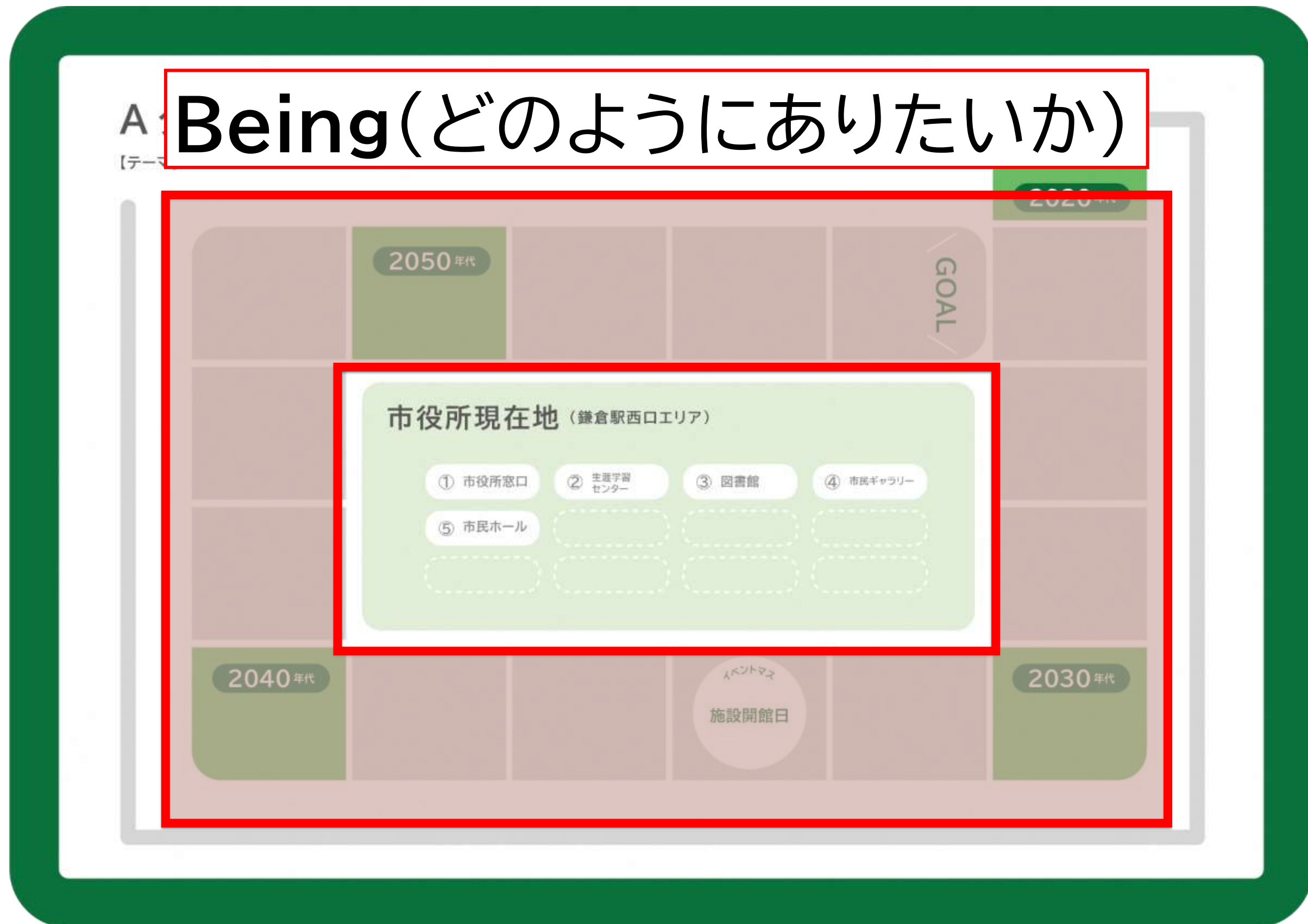
ボードゲームを作って鎌倉の未来を考えよう！

～ 『あなたの人生の物語 〈鎌倉編〉』 ゲームをつくり、
現在地の可能性を創造しよう～

グループで1つのゲーム盤をつくります







Doing(どんな行動をとりたいか)





第3回ワークショップの終了後、全グループのゲーム盤を合体して、実際に遊べる1つのゲームにします



第1回
2/27

ゲームづくりのブレスト
各グループで設定するテーマを考えよう

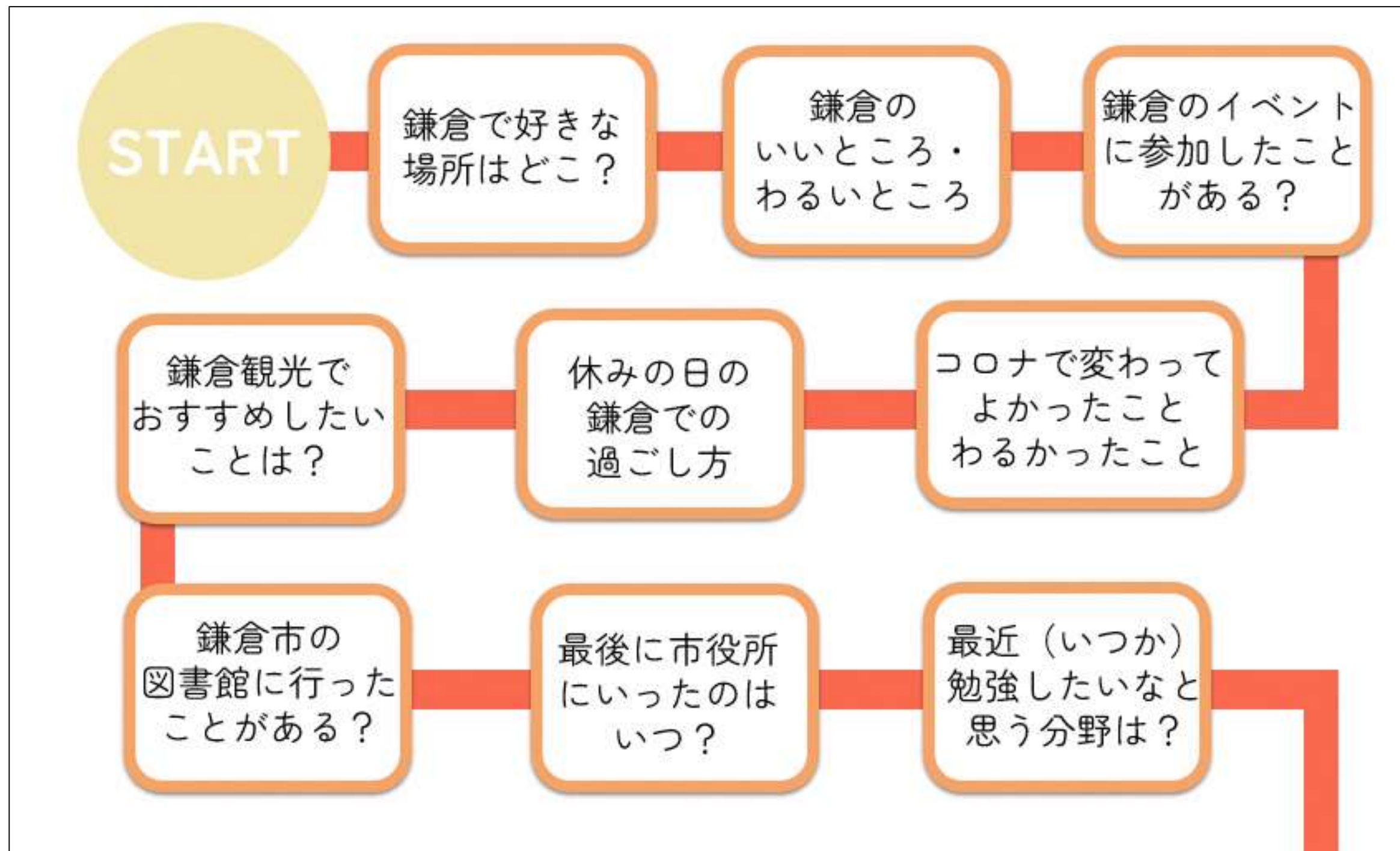
宿題: テーマをもとにあなたの人生のストーリーを考えよう

第2回
3/13

ゲームのマスの内容を考えよう
2050年までの「Being(どのようにありたいか)」を考えよう

第3回
3/27

ゲームのアクションを考えよう
「Doing(どんな行動をとりたいか)」のマスを考えよう



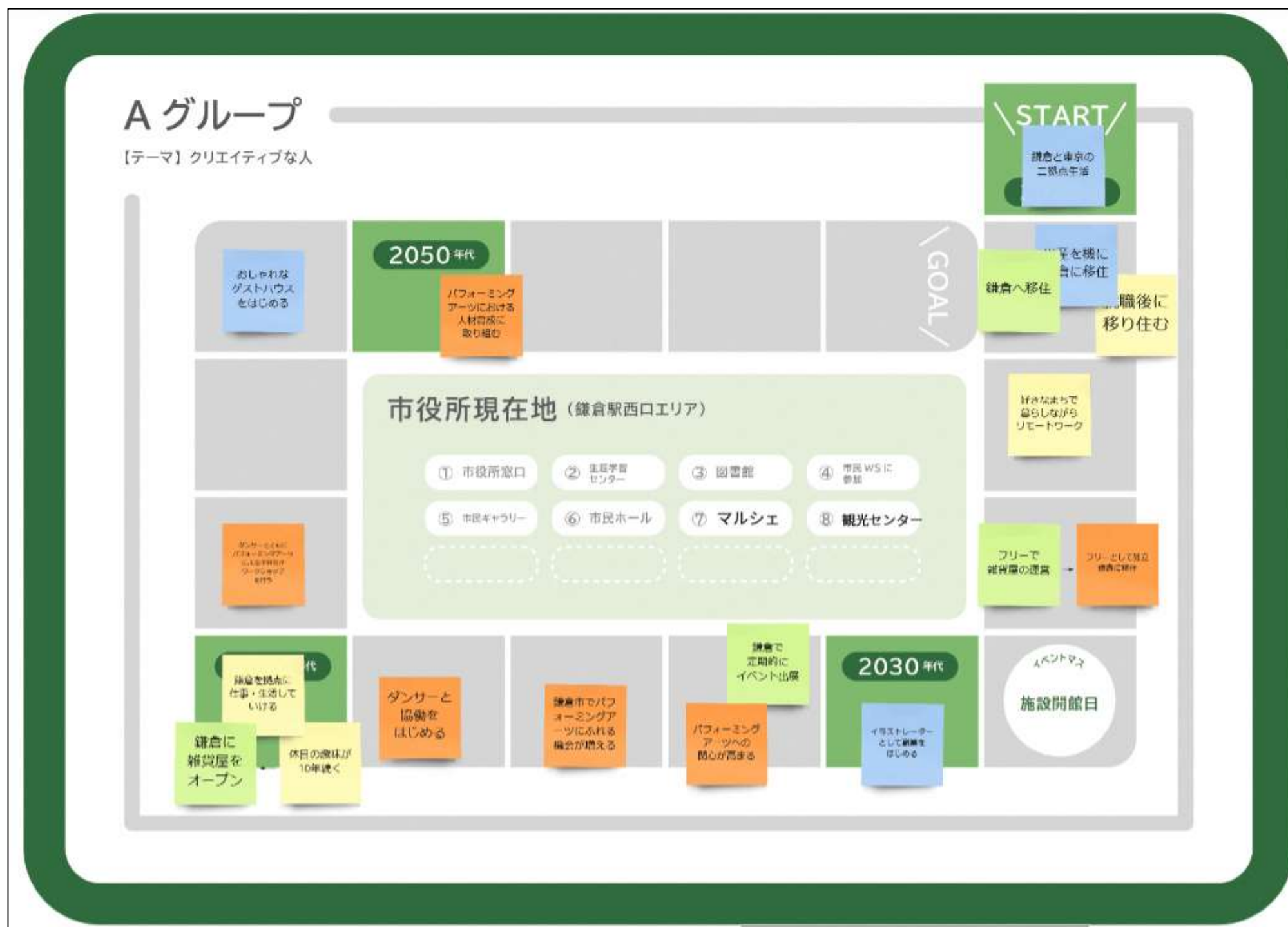
第1回
2/27

質問が書かれたブレスト用すごろくを使って、グループで対話をします。鎌倉のことや、自分のこと、未来のことを想像をふくらませながらブレストをして、各グループで「〇〇な人生」というテーマを設定します。

<p>第1回WSで決めた テーマと人物の背景</p>	<p>2020年時点で何歳か？ 【設定した内容】</p>	<p>どんなテーマに 関わる人生か？ 【設定した内容】</p>	<p>どんなとき幸せを感じる人か？ 【設定した内容】</p>
<p>体験ストーリー</p>	<p>ストーリーを描くためのヒント</p> <ul style="list-style-type: none"> ■ 市役所現在地・鎌倉駅西口エリアとどんな関わりを持つことになるか？（暮らす・働く・コミュニティに参加するなど） ■ これまでの人生と、その人生は市役所現在地と関わることでどんな影響を受けるか？（何かに出会う・関心や活動の範囲が増えるなど） ■ その中でどんなライフイベントが起こっているだろうか？（子育てをする、就職や事業を始める、結婚する、進学する、引っ越すなど） <p>【描いたストーリー】</p>		

宿題

第1回で各グループで決めたテーマをもとに、各自宿題のシートに一人の人物の2020年代～2050年代までのストーリーを考えます。宿題は第2回開催日前に事前提出をします



第2回
3/13

事前提出した宿題のストーリーをもとに、2020年～2050年代までのマスの内容をつくります。その時々でどのようになりたいか「Being」を考えます。



第3回
3/27

「Being(どのようになりたいか)」に対して、市庁舎現在地の場所で「Doing(どんな行動をとりたいか)」の吹き出しを考えます。そのときにどんな施設があるとよいか、どう活用するかも考えていきます。

- ▶ 1回の発言は3分程度にしよう

- ▶ お互いの話を聴こう

- ▶ お互いの発言に対する否定・遮りはしない

- ▶ 答えを出さなくても大丈夫、問いを発見しよう

第1回かまくらみらいワークショップ
オリエンテーション『鎌倉駅西口エリアの歴史を知ろう！』

第1部:オリエンテーション 9:30~10:15

進行あいさつ・本日の流れ

- はじめに・本事業のポイント/5分(鎌倉市)
- 第1期ワークショップの共有/15分(arg)
- 鎌倉駅西口エリアの歴史を学ぼう/15分(鎌倉市)
- ワークショップのオリエンテーション/10分(arg)

第2部:グループワーク 10:15~12:05

- 自己紹介/5分
- グループ対話・共創1:鎌倉駅西口エリアの気になるスポットをみてみよう/30分
- 休憩/10分
- グループ対話・共創2:すごろくを使ってブレストをしよう・グループのテーマを考えよう/60分
- 休憩/5分

第3部:共有 12:05~12:30

- 全体発表:1分×7グループ/10分
- グループ分け・次回に向けて/10分(arg)
- おわりに/3分(鎌倉市)

全体発表

次回に向けて

<p>第1回WSで決めた テーマと人物の背景</p>	<p>2020年時点で何歳か？ 【設定した内容】</p>	<p>どんなテーマに 関わる人生か？ 【設定した内容】</p>	<p>どんなとき幸せを感じる人か？ 【設定した内容】</p>
<p>体験ストーリー</p>	<p>ストーリーを描くためのヒント</p> <ul style="list-style-type: none"> ■ 市役所現在地・鎌倉駅西口エリアとどんな関わりを持つことになるか？（暮らす・働く・コミュニティに参加するなど） ■ これまでの人生と、その人生は市役所現在地と関わることでどんな影響を受けるか？（何かに出会う・関心や活動の範囲が増えるなど） ■ その中でどんなライフイベントが起こっているだろうか？（子育てをする、就職や事業を始める、結婚する、進学する、引っ越すなど） <p>【描いたストーリー】</p>		

宿題

第1回で各グループで決めたテーマをもとに、各自宿題のシートに一人の人物の2020年代～2050年代までのストーリーを考えます。宿題は**3月9日(水)**までに下記のアドレスまでお送りください。

chousya-seibi@city.kamakura.kanagawa.jp

おわりに



かまくらみらいワークショップ^o (鎌倉市庁舎現在地利活用版)

第2回 2022年3月13日(日)9:30～12:30

オンライン(Zoom)

鎌倉市まちづくり計画部市街地整備課