









# 資源物とごみの収集日カレンダー

収集日	分け方	出し方
<b>週2回</b> <input type="text"/> <input type="text"/> 曜日	<b>燃やすごみ</b> 【有料袋（指定収集袋）使用品目】 <ul style="list-style-type: none"> <li>●生ごみ ●鼻紙などの汚れた紙くず</li> <li>●ぬいぐるみなど中綿が入ったもの</li> <li>●革靴、スニーカー ●ビニールホースなど</li> </ul> 	有料袋（指定収集袋）に入れて出してください。（*1） ※有料袋（指定収集袋）以外で出されたごみは、収集しません。 ※紙おむつ（ペット用除く）は無料で出せます。透明か半透明の袋（45リットル相当まで）に入れて出してください。
<b>月1回</b> 第 <input type="text"/> 曜日 回目 <input type="text"/>	<b>燃えないごみ</b> 【有料袋（指定収集袋）使用品目】 <ul style="list-style-type: none"> <li>●飲料用、食料用以外のカン、ビン ●金物（鍋、やかんなど）</li> <li>●傘 ●せともの ●ガラスのコップ</li> <li>●汚れやさびのひどいカン、ビン ●50cm未満の家電製品</li> <li>●ビンの王冠 ●金属のふた ●金属製のハンガーなど</li> </ul> 	有料袋（指定収集袋）に入れて出してください。（*1） ※有料袋（指定収集袋）以外で出されたごみは、収集しません。
<b>週1回</b> <input type="text"/> 曜日	<b>飲食用カン・ビン</b> <ul style="list-style-type: none"> <li>●飲食用の空きカン、空きビン</li> <li>●お菓子のカン ●ペットフードのカン</li> <li>●飲み薬のビン ●ドリンク剤のビンなど</li> </ul> 	すすぐなどして汚れを取り、カンは黄色のコンテナに、ビンはふたをはずして青色のコンテナに入れてください。 ※袋に入れずに出してください。
<b>週1回</b> <input type="text"/> 曜日	<b>容器包装プラスチック</b> <ul style="list-style-type: none"> <li>●プラマークのついたプラスチック容器</li> <li>●食品トレイ、発泡スチロール、気泡シート</li> <li>●ペットボトルのキャップやラベル、シャンプー、洗剤などのボトルなど</li> </ul> 	すすぐなどして固形物が残らない程度に汚れを取り、透明か半透明の袋（45リットル相当まで）に入れて出してください。
<b>週1回</b> <input type="text"/> 曜日	<b>ペットボトル</b> <ul style="list-style-type: none"> <li>●飲料用、酒類、しょうゆ、みりんなどの入っていたペットボトルでPETマークがついたもの</li> </ul> 	すすぐなどして汚れを取り、透明か半透明の袋（45リットル相当まで）に入れて出してください。ふた・ラベルは容器包装プラスチックへ。
<b>週1回</b> <input type="text"/> 曜日	<b>植木剪定材</b> <ul style="list-style-type: none"> <li>●剪定した枝や葉 ●草・落ち葉など（竹・笹・シュロ類を含む）</li> </ul> 	枝は長さを50cm以内に切りそろえて束ねて出してください。草や落ち葉は、透明か半透明の袋（45リットル相当）に入れて出してください。（土等は混ざらないようにしてください。）
<b>週1回</b> <input type="text"/> 曜日	<b>紙類・布類</b> ※__は再使用可能なもの <ul style="list-style-type: none"> <li>①紙バック ②ミックスペーパー ③新聞 ④雑誌、古本、ボール紙</li> <li>⑤段ボール ⑥衣類、古布、毛布、シーツ、カーテン、革製・羽毛入り・綿入り衣類、かばん、ベルト、帽子</li> </ul> 	<ul style="list-style-type: none"> <li>●紙類の出し方 ①～⑤ 冊子「資源物とごみの分け方・出し方」、市のホームページなどを参考にしてください。</li> <li>●布類の出し方 ⑥ 雨の日には出さないでください。</li> </ul>
<b>月1回</b> 第 <input type="text"/> 曜日 回目 <input type="text"/>	<b>危険・有害ごみ</b> <ul style="list-style-type: none"> <li>①蛍光管・電球 ②乾電池</li> <li>③体温計・温度計・血圧計（水銀使用のもの）</li> <li>④スプレーカン・カセットボンベ（中身を使いきったもの）</li> <li>⑤割れたビンやせともの、刃物類など</li> </ul> 	①は購入時の包装容器に入れるか、紙類で包み「蛍光管」「電球」と書いて出してください。 ②～④はそれぞれを透明か半透明の袋に入れて出してください。 ⑤は紙に包み、「キケン」と書いて出してください。
<b>月1回</b> 第 <input type="text"/> 曜日 回目 <input type="text"/>	<b>使用済み食用油</b> <ul style="list-style-type: none"> <li>●サラダ油、コーン油、菜種油、オリーブオイルなど植物性の油</li> </ul> 	揚げカスを取り、ペットボトルに入れ、ふたをしっかりと閉め、ペットボトルに油性マジックなどで「食用油」と明記して出してください。
<b>月1回</b> 第 <input type="text"/> 曜日 回目 <input type="text"/>	<b>製品プラスチック</b> <ul style="list-style-type: none"> <li>●容器包装プラスチック以外のプラスチック製品（壊れたもの、一部他の素材（金属、ゴムなど）が付いた製品、シリコン製品、ウレタン製品、スポンジ製品を含む）</li> </ul> ※塩化ビニル製品、不衛生なもの、電池や電気を使用するものは対象外です	土や汚れを落としてから、大きいもの（50cm未満）はそのまま、小さいものは透明・半透明の袋（45リットル相当まで）に入れて出してください。

(\*1) 棒状のものなど、特別な出し方については、冊子「資源物とごみの分け方・出し方」、市のホームページなどを参考にしてください。

問い合わせ先 ● 鎌倉市 環境部ごみ減量対策課 電話：61-3396（直通）FAX：23-8700  
 HP：http://www.city.kamakura.kanagawa.jp/ e-mail：gomi@city.kamakura.kanagawa.jp

粗大ごみ・臨時ごみの受付（要予約）  
 ● 今泉クリーンセンター 電話：44-5344