

# かまぐらの 環境

平成15年度 鎌倉市環境調査データ集

## 【目 次】

### 第1章 公害関係法令手続き状況

(1) 神奈川県生活環境の保全等に関する条例委譲事務実施状況	1
(2) 騒音規制法事務処理実施状況	2
(3) 振動規制法事務処理実施状況	2
(4) 騒音規制法特定施設設置状況	3
(5) 振動規制法特定施設設置状況	3
(6) 大気汚染防止法特定施設設置状況	3
(7) 水質汚濁防止法特定施設設置状況	4
(8) ダイオキシン類対策特別措置法特定施設設置状況	5
(9) 公害防止管理者等の選任届出状況	5

### 第2章 公害苦情と処理状況

(1) 苦情処理状況	6
(2) 苦情発生状況	7

### 第3章 公害の現況と対策

#### 大気

(1) 環境基準	9
(2) 汚染物質測定状況	10
(3) 光化学スモッグの発生状況	14
(4) 自動車排出ガス等環境調査	15
(5) 二酸化窒素濃度の調査	17
(6) 酸性雨調査	19

#### 水質

(1) 環境基準	20
(2) 河川水質調査	22
(3) 神奈川県による水質測定結果	36
(4) 河川生物相調査	39

#### 化学物質

(1) 環境基準	42
(2) 一般環境におけるダイオキシン類等の測定結果	43

#### 騒音・振動

(1) 騒音に係る環境基準	45
(2) 自動車騒音及び道路交通振動の要請限度	46
(3) 事業所に係る騒音及び振動の規制基準	47
(4) 道路交通騒音調査	48
(5) 環境騒音調査	52

#### 地盤沈下

(1) 地盤沈下調査	56
------------	----

## 第1章 公害関係法令手続き状況

本市では、神奈川県生活環境の保全等に関する条例、騒音規制法、振動規制法及び特定工場における公害防止組織の整備に関する法律に基づき、工場・事業場の届出等に関する事務を行っています。

各届出等の状況は、次のとおりです。

### (1) 神奈川県生活環境の保全等に関する条例委譲事務実施状況

#### ア 指定事業所等に関する申請・経由事務

区 分		11年度	12年度	13年度	14年度	15年度
指定事業所数		225	216	204	197	195
環境管理事業所数		2	2	4	4	6
設置変更許可 及び認定状況	設置許可申請	1	1	4	1	1
	設置許可	1	1	4	1	1
	変更許可申請	9	7	7	7	9
	変更許可	9	7	6	8	9
	環境管理事業所認定申請	1	1	3	0	4
	認定	1	1	3	0	4

区 分		11年度	12年度	13年度	14年度	15年度
指定事業所等	事業開始届	1	0	5	0	1
	変更完了届	7	3	10	6	6
	変更計画中止届	0	0	0	0	0
	変更計画届	4	0	1	4	3
	変更計画早期着手届	0	0	0	0	0
	変更届	42	33	40	25	26
	地位承継届	8	3	2	1	2
	廃止等届	12	10	16	8	3
	現況届	5	0	0	0	1
	環境配慮書	5	5	5	8	5
	環境管理事業所変更届	0	0	1	2	2

#### イ 特定行為の制限等に関する受理事務

区 分	11年度	12年度	13年度	14年度	15年度
不飽和ポリエステル樹脂塗布作業開始届	0	0	0	0	0
不飽和ポリエステル樹脂塗布作業変更届	0	0	0	0	0
不飽和ポリエステル樹脂塗布作業中止届	0	0	0	0	0

#### ウ 応急の措置等に関する報告の受理事務

区 分	11年度	12年度	13年度	14年度	15年度
非常時応急措置等完了報告書	0	0	0	0	0

(2) 騒音規制法事務処理実施状況

区 分		11年度	12年度	13年度	14年度	15年度
特定施設	設置届	1	5	0	2	0
	使用届	0	0	0	0	0
	数変更届	2	1	0	2	2
	防止の方法変更届	0	1	1	0	3
	氏名等変更届	19	20	17	14	9
	使用全廃届	3	2	4	4	3
	承継届	2	1	1	1	2
	計	27	30	23	23	19
特定建設作業	くい打ち機等を使用する作業	4	2	3	4	3
	びょう打ち機等を使用する作業	0	0	0	1	0
	さく岩機を使用する作業	37	41	53	42	75
	空気圧縮機を使用する作業	1	3	4	9	5
	コンクリートプラント等を設けて行う作業	0	0	0	0	0
	バックホウを使用する作業	6	8	10	16	35
	トラクターショベルを使用する作業	0	0	1	0	2
	ブルドーザーを使用する作業	0	0	1	1	0
	計	48	54	72	73	120

(3) 振動規制法事務処理実施状況

区 分		11年度	12年度	13年度	14年度	15年度
特定施設	設置届	3	2	0	0	0
	使用届	0	0	0	0	0
	数及び使用の方法変更届	1	2	0	1	3
	防止の方法変更届	0	0	1	0	3
	氏名等変更届	7	9	10	7	8
	使用全廃届	3	0	2	2	2
	承継届	1	0	0	1	2
	計	15	13	13	11	18
特定建設作業	くい打ち機等を使用する作業	4	2	4	4	5
	鋼球を使用して破壊する作業	0	0	0	0	1
	舗装版破碎機を使用する作業	0	0	1	1	0
	ブレーカーを使用する作業	12	24	39	26	47
	計	16	26	44	31	53

(4) 騒音規制法特定施設設置状況

施行令別表第1による区分	11年度	12年度	13年度	14年度	15年度
(1) 金属加工機械	210	212	146	144	146
(2) 空気圧縮機及び送風機	689	707	696	724	720
(5) 建設用資材製造機械	2	2	2	2	2
(7) 木材加工機械	36	36	36	36	36
(9) 印刷機械	40	40	40	40	40
(10) 合成樹脂用射出成形機	67	67	67	67	67
(11) 鋳造型機	9	9	9	9	9
特定施設総数	1,053	1,073	996	1,022	1,020
特定工場等総数	143	146	142	140	137

(5) 振動規制法特定施設設置状況

施行令別表第1による区分	11年度	12年度	13年度	14年度	15年度
(1) 金属加工機械	349	351	285	284	287
(2) 圧縮機	238	245	242	242	240
(3) 土石用又は鋳物用の破砕機・摩砕機・ふるい及び分級機	10	10	10	10	10
(6) 木材加工機械	2	2	2	2	2
(7) 印刷機械	14	14	14	14	14
(8) ゴム練用又は合成樹脂練用のロール機	1	1	1	1	1
(9) 合成樹脂用射出成形機	72	110	110	110	111
(10) 鋳造型機	5	5	5	5	5
特定施設総数	691	738	669	668	670
特定工場等総数	61	63	61	59	57

(6) 大気汚染防止法特定施設設置状況

施行令別表第1による区分	11年度	12年度	13年度	14年度	15年度
(1) ボイラー	80	77	76	76	81
(5) 金属溶解炉	2	2	2	2	2
(13) 廃棄物焼却炉	11	8	6	6	4
(29) ガスタービン	2	2	2	3	3
(30) ディーゼル機関	15	15	15	16	16
特定施設総数	110	104	101	103	106
工場・事業場総数	49	48	37	37	38

(7) 水質汚濁防止法特定施設設置状況

施行令別表第1による区分	13年度		14年度		15年度	
	工場数	50m <sup>3</sup> 以上	工場数	50m <sup>3</sup> 以上	工場数	50m <sup>3</sup> 以上
1の2 畜産農業又はサービス業の用に供する施設	1	0	1	0	1	0
2 畜産食料品製造業の用に供する施設	1	1	1	1	1	1
4 野菜又は果実を原料とする保存食料品製造業の用に供する施設	1	0	1	0	1	0
10 飲料製造業の用に供する施設	1	0	1	0	1	0
16 めん類製造業の用に供する湯煮施設	10	0	10	0	10	0
17 豆腐又は煮豆の製造業用に供する湯煮施設	20	0	20	0	20	0
23の2 新聞業、出版業、印刷業又は製版業の用に供する施設	2	0	2	0	2	0
32 有機顔料又は合成染料の製造業の用に供する施設	1	0	1	0	1	0
46 28号～45号に掲げる事業以外の有機化学工業製品製造業の用に供する施設	1 (1)	1 (1)	1 (1)	1 (1)	1 (1)	1 (1)
47 医薬品製造業の用に供する施設	1 (1)	1 (1)	1 (1)	1 (1)	1 (1)	1 (1)
54 セメント製品製造業の用に供する施設	1 (1)	1 (1)	1 (1)	1 (1)	1 (1)	1 (1)
55 生コンクリート製造業の用に供するバッチャープラント	3	0	3	0	3	0
63 金属製品製造業又は機械器具製造業（武器製造業を含む）の用に供する施設	3 (2)	0	3 (2)	0	3 (2)	0
65 酸又はアルカリによる表面処理施設	3 (1)	0	3 (1)	0	3 (1)	0
66 電気めっき施設	3 (3)	1 (1)	3 (3)	1 (1)	3 (3)	1 (1)
66の2 旅館業の用に供する施設	63	0	63	0	63	0
66の4 弁当仕出屋又は弁当製造業（総床面積360m <sup>2</sup> 未満の事業場を除く）の用に供するちゅう房施設	1	0	1	0	1	0
66の5 飲食店（総床面積420m <sup>2</sup> 未満の事業場を除く）に設置されるちゅう房施設	6	1	6	1	6	1
67 洗たく業の用に供する洗浄施設	68 (17)	0	67 (16)	0	67 (16)	0
68 写真現像業の用に供する自動式フィルム現像洗浄施設	3	0	3	0	3	0
68の2 病院（病床数が300以上であるもの）に設置される施設	1	1	1	1	1	1
71 自動式車両洗浄施設	34 (1)	2 (1)	34 (1)	2 (1)	35 (1)	2 (1)

71の2 科学技術に関する研究等を行う事業場で総理府令で定めるものに設置されるそれらの業務の用に供する施設	7 (4)	2 (2)	7 (5)	2 (2)	6 (4)	1 (1)
71の3 一般廃棄物処理施設である焼却施設	2	0	2	0	1	1
71の5 トリクロロエチレン又はテトラクロロエチレンによる洗浄施設	1 (1)	0	1 (1)	0	1 (1)	0
72 し尿処理施設（処理対象人員500人以下のし尿処理施設を除く）	11	11	5	5	2	2
73 下水道終末処理施設	2	2	2	2	2	2
計	251 (32)	24 (7)	244 (32)	18 (7)	240 (31)	15 (6)

50m<sup>3</sup>以上：日排水量50m<sup>3</sup>以上の工場  
( )内は有害物質使用工場数

(8) ダイオキシン類対策特別措置法特定施設設置状況

施行令別表第1による区分	平成13年度	平成14年度	平成15年度
(5) 廃棄物焼却炉であって、火床面積が0.5m <sup>2</sup> 以上又は焼却能力が1時間当たり50kg以上のもの	9 (6)	9 (6)	5 (4)
計	9	9	5

施行令別表第2による区分	平成13年度	平成14年度	平成15年度
(7) 廃棄物焼却炉の廃ガス処理施設等	4(3)	4(3)	2(2)
(9) 下水道終末処理施設	1(1)	1(1)	1(1)
計	5	5	3

( )内は事業所数

(9) 公害防止管理者等の選任届出状況（騒音・振動関係）

（特定工場における公害防止組織の整備に関する法律）

ア 特定工場数・公害防止管理者等の選任状況

業種	特定工場数	公害防止統括者数 (同代理者数)	公害防止管理者数 (同代理者数)	
			騒音関係	振動関係
金属製品製造業	1	1(1)	1(1)	1(1)
電気機械器具製造業	1	1(1)	0(0)	1(1)
計	2	2(2)	1(1)	2(2)

イ 公害防止管理者等の届出状況

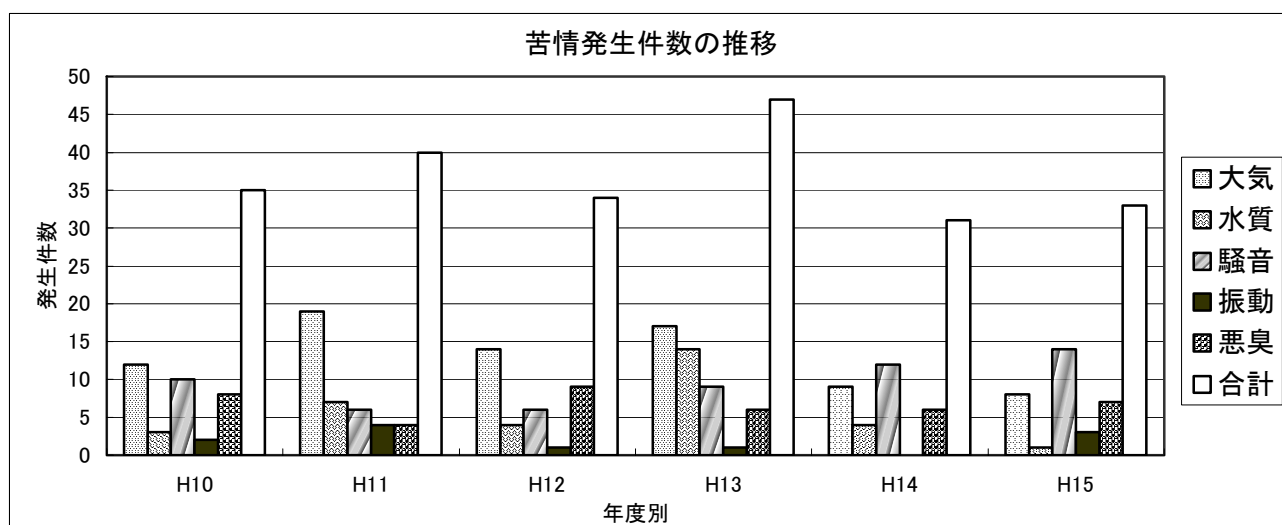
選任・解任届出	11年度	12年度	13年度	14年度	15年度
公害防止統括者（同代理者）	1(1)	0(0)	1(1)	1(0)	0(0)
騒音関係公害防止管理者（同代理者）	1(1)	0(0)	1(1)	0(0)	0(0)
振動関係公害防止管理者（同代理者）	1(1)	0(0)	1(1)	0(0)	0(0)

## 第2章 公害苦情と処理状況

本市の公害苦情は、事業活動によるものから住民の日常生活によるものまで多岐に渡っています。その内容は、廃材の屋外燃焼によるばい煙、資材置場や建設作業現場での騒音及び振動などです。中でもダイオキシン類に対する住民の不安が高まっていることから、野焼きによる屋外燃焼について多くの苦情が寄せられています。また、隣同志のコミュニケーションの不足などからくる近隣苦情が近年増加している傾向にあります。

平成15年度の苦情発生件数は33件でした。苦情を種類別に見てみると大気関係が24.3%（8件）、水質汚濁が3.0%（1件）、騒音関係が42.4%（14件）、振動関係が9.1%（3件）、悪臭関係が21.2%（7件）となっています。

発生源としては、土木等建設工事業が、全体の51.5%（17件）製造業及びサービス業がそれぞれ全体の12.1%（4件）となっています。また、発生源の地域を用途地域別に見てみると住居系地域が多く、全体の57.6%（19件）となっています。



### (1) 苦情処理状況 (各年度別)

年 度		大気汚染	水質汚濁	騒音	振動	悪臭	土壌汚染	地盤沈下	その他	合計	処理率%
10年度	発生件数	12	3	10	2	8	0	0	0	35	77.1
	処理件数	9	2	9	1	6	0	0	0	27	
11年度	発生件数	19	7	6	4	4	0	0	0	40	50.0
	処理件数	9	4	2	2	3	0	0	0	20	
12年度	発生件数	14	4	6	1	9	0	0	0	34	73.5
	処理件数	9	2	6	1	7	0	0	0	25	
13年度	発生件数	17	14	9	1	6	0	0	0	47	42.6
	処理件数	8	8	3	0	1	0	0	0	20	
14年度	発生件数	9	4	12	0	6	0	0	0	31	54.8
	処理件数	6	3	6	0	2	0	0	0	17	
15年度	発生件数	8	1	14	3	7	0	0	0	33	54.5
	処理件数	4	1	7	2	4	0	0	0	18	
14年度以前 繰越分	繰越件数	7	1	7	0	7	0	0	0	22	81.8
	処理件数	4	0	7	0	7	0	0	0	18	



## (2) 苦情発生状況

## ア 15年度月別

月	大気汚染	水質汚濁	騒音	振動	悪臭	土壌汚染	地盤沈下	その他	合計
4月	3	1	4	0	1	0	0	0	9
5月	0	0	1	2	2	0	0	0	5
6月	1	0	2	0	1	0	0	0	4
7月	0	0	3	0	2	0	0	0	5
8月	0	0	3	0	1	0	0	0	4
9月	1	0	0	0	0	0	0	0	1
10月	0	0	0	0	0	0	0	0	0
11月	0	0	1	1	0	0	0	0	2
12月	2	0	0	0	0	0	0	0	2
1月	0	0	0	0	0	0	0	0	0
2月	0	0	0	0	0	0	0	0	0
3月	1	0	0	0	0	0	0	0	1
合計	8	1	14	3	7	0	0	0	33

## イ 15年度用途地域別

地 域	大気汚染	水質汚濁	騒音	振動	悪臭	土壌汚染	地盤沈下	その他	合計
第一種低層住居専用地域	2	1	3	1	0	0	0	0	7
第一種中高層住居専用地域	1	0	2	0	1	0	0	0	4
第二種中高層住居専用地域	0	0	0	0	0	0	0	0	0
第一種住居地域	1	0	3	1	2	0	0	0	7
第二種住居地域	0	0	1	0	0	0	0	0	1
準住居地域	0	0	0	0	0	0	0	0	0
近隣商業地域	0	0	2	1	1	0	0	0	4
商業地域	0	0	0	0	1	0	0	0	1
準工業地域	0	0	1	0	1	0	0	0	2
工業地域	0	0	1	0	1	0	0	0	2
工業専用地域	0	0	0	0	0	0	0	0	0
その他の地域	4	0	1	0	0	0	0	0	5
合 計	8	1	14	3	7	0	0	0	33

ウ 15年度発生源別

発生源		大気汚染	水質汚濁	騒音	振動	悪臭	土壌汚染	地盤沈下	その他	合計
製造事業場	食料品	0	0	0	0	0	0	0	0	0
	繊維・衣服・その他の繊維製品	0	0	0	0	0	0	0	0	0
	木材・木製品・家具	1	0	0	0	0	0	0	0	1
	パルプ・紙製品	0	0	0	0	0	0	0	0	0
	化学工業・石油・石炭製品	0	0	0	0	0	0	0	0	0
	窯業・土石製品	0	0	0	0	0	0	0	0	0
	鉄鋼・非金属・金属製品	1	0	1	0	1	0	0	0	3
	機械器具	0	0	0	0	0	0	0	0	0
	その他	0	0	0	0	0	0	0	0	0
修理工場		0	0	0	0	0	0	0	0	0
建築・土木工事		4	1	7	3	2	0	0	0	17
交通機関	自動車	0	0	0	0	0	0	0	0	0
	鉄道	0	0	0	0	0	0	0	0	0
	その他	0	0	0	0	0	0	0	0	0
牧畜・養豚・養鶏場		0	0	0	0	0	0	0	0	0
下水清掃業		0	0	0	0	0	0	0	0	0
娯楽・遊興・スポーツ施設		0	0	2	0	0	0	0	0	2
家庭生活		0	0	0	0	1	0	0	0	1
鉱業施設・採石場		0	0	0	0	0	0	0	0	0
商店・飲食店（うちカラオケ騒音）		0	0	2 (1)	0	0	0	0	0	2 (1)
洗濯・理容・浴場業		0	0	0	0	0	0	0	0	0
廃品回収業		0	0	0	0	0	0	0	0	0
医療業		0	0	0	0	0	0	0	0	0
農業・園芸サービス業		1	0	0	0	0	0	0	0	1
その他		0	0	2	0	1	0	0	0	3
不明		1	0	0	0	2	0	0	0	3
合 計		8	1	14	3	7	0	0	0	33

### 第3章 公害の現況と対策 大気

#### (1) 環境基準

物質	環境上の条件	測定方法	達成期間
二酸化硫黄	1時間値の1日平均値が0.04ppm以下であり、かつ、1時間値0.1ppm以下であること	溶液導電率法または紫外線蛍光法	維持され、または原則として5年以内において達成されるよう努めるものとする
一酸化炭素	1時間値の1日平均値が10ppm以下であり、かつ、1時間値の8時間平均値が20ppm以下であること	非分散型赤外分析計を用いる方法	維持され、または早期に達成されるよう努めるものとする
二酸化窒素	1時間値の1日平均値が0.04ppmから0.06ppmまでのゾーン内、またはそれ以下であること	ザルツマン試薬を用いる吸光光度法またはオゾンを用いる化学発光法	(1)1時間値の1日平均値が0.06ppmを超える地域にあっては、1時間値の1日平均値0.06ppmが達成されるよう努めるものとし、その達成期間は原則として7年以内とする (2)1時間値の1日平均値が0.04ppmから0.06ppmまでのゾーン内にある地域にあっては、原則としてこのゾーン内において現状程度の水準を維持し、またはこれを大きく上回ることとならないよう努めるものとする
浮遊粒子状物質	1時間値の1日平均値が0.10mg/m <sup>3</sup> 以下であり、かつ1時間値が0.20mg/m <sup>3</sup> 以下であること	濾過補集による重量濃度測定方法またはこの方法によって測定された重量濃度と直線的な関係を有する量が得られる光散乱法、圧電天びん法若しくはベータ線吸収法	維持され、または早期に達成されるよう努めるものとする
光化学オキシダント	1時間値が0.06ppm以下であること	中性ヨウ化カリウム溶液を用いる吸光光度法若しくは電量法、紫外線吸収法またはエチレンを用いる化学発光法	維持され、または早期に達成されるよう努めるものとする

(2) 汚染物質測定状況

神奈川県では大気測定局として、一般環境大気測定局と自動車排出ガス測定局をそれぞれ一局ずつ鎌倉市内に設置し、大気汚染状況を常時監視しています。

一般環境大気測定局.....住宅地での汚染物質の測定

市庁舎屋上に設置

自動車排出ガス測定局.....幹線道路沿道での汚染物質の測定

鎌倉滑川派出所横に設置

ア 汚染物質経年変化(1時間値の平均値)

項目		11年度	12年度	13年度	14年度	15年度
市庁舎屋上	二酸化硫黄(ppm) (日平均値の2%除外値)	0.005 (0.008)	0.005 (0.012)	0.006 (0.011)	0.005 (0.008)	0.005 (0.010)
	二酸化窒素(ppm) (日平均値の98%値)	0.024 (0.046)	0.024 (0.046)	0.026 (0.041)	0.023 (0.037)	0.023 (0.046)
	浮遊粒子状物質(mg/m3) (日平均値の2%除外値)	0.024 (0.054)	0.023 (0.059)	0.024 (0.045)	0.021 (0.047)	0.022 (0.050)
	光化学オキシダント(日)	0	0	0	0	0

注：光化学オキシダントは市庁舎屋上で1時間値が0.12ppmを超えた日数です

項目		11年度	12年度	13年度	14年度	15年度
鎌倉滑川派出所	二酸化窒素(ppm) (日平均値の98%値)	0.026 (0.052)	0.027 (0.050)	0.027 (0.043)	0.025 (0.040)	0.026 (0.050)
	一酸化炭素(ppm) (日平均値の2%除外値)	0.6 (1.1)	0.5 (1.1)	0.6 (0.9)	0.7 (1.0)	0.6 (0.9)
	浮遊粒子状物質(mg/m3) (日平均値の2%除外値)	0.034 (0.073)	0.040 (0.086)	0.041 (0.074)	0.042 (0.102)	0.028 (0.070)

イ 15年度二酸化硫黄測定結果(市庁舎屋上)

測定年月	有効測定日数(日)	測定時間数(hour)	1時間値の平均値(ppm)	1時間値の最高値(ppm)	日平均値の最高値(ppm)	日平均値が0.04ppmを超えた日数(日)	1時間値が0.1ppmを超えた時間(hour)	日平均値の2%除外値(ppm)
15年4月	30	710	0.006	0.047	0.01	0	0	0.01
5月	31	737	0.008	0.1	0.022	0	0	0.011
6月	30	712	0.007	0.034	0.013	0	0	0.012
7月	30	729	0.005	0.018	0.009	0	0	0.008
8月	31	737	0.004	0.021	0.01	0	0	0.008
9月	30	714	0.005	0.02	0.011	0	0	0.01
10月	31	735	0.005	0.014	0.006	0	0	0.006
11月	29	700	0.004	0.023	0.008	0	0	0.007
12月	31	738	0.004	0.015	0.006	0	0	0.006
16年1月	30	730	0.004	0.016	0.008	0	0	0.006
2月	29	691	0.005	0.06	0.008	0	0	0.008
3月	31	738	0.004	0.012	0.008	0	0	0.006
年間	363	8671	0.005	0.100	0.022	0	0	0.010

ウ 15年度二酸化窒素測定結果

測定年月		有効測定日数 (日)	測定時間数 (hour)	1時間値の平均 値(ppm)	1時間値の最高 値(ppm)	日平均 値の最高 値 (ppm)	日平均 値が0.04ppm を超えた 日数(日)	日平均 値が0.06ppm を超えた 日数(日)	日平均 値の98%値 (ppm)
市庁舎屋上	15年4月	30	713	0.018	0.08	0.043	1	0	0.034
	5月	31	740	0.019	0.076	0.037	0	0	0.036
	6月	30	714	0.018	0.052	0.033	0	0	0.026
	7月	31	738	0.019	0.059	0.029	0	0	0.029
	8月	31	739	0.016	0.081	0.036	0	0	0.032
	9月	30	716	0.021	0.095	0.049	2	0	0.044
	10月	31	736	0.026	0.065	0.045	2	0	0.043
	11月	22	580	0.033	0.089	0.061	6	1	0.061
	12月	31	739	0.027	0.061	0.042	1	0	0.04
	16年1月	30	733	0.026	0.069	0.04	0	0	0.039
	2月	29	691	0.027	0.062	0.047	3	0	0.046
	3月	31	739	0.025	0.072	0.05	3	0	0.047
	年間	357	8578	0.023	0.095	0.061	18	1	0.046

測定年月		有効測定日数 (日)	測定時間数 (hour)	1時間値の平均 値(ppm)	1時間値の最高 値(ppm)	日平均 値の最高 値 (ppm)	日平均 値が0.04ppm を超えた 日数(日)	日平均 値が0.06ppm を超えた 日数(日)	日平均 値の98%値 (ppm)
鎌倉滑川派出所	15年4月	30	715	0.021	0.076	0.049	1	0	0.038
	5月	31	737	0.022	0.07	0.042	1	0	0.04
	6月	30	716	0.019	0.06	0.037	0	0	0.033
	7月	31	737	0.021	0.068	0.034	0	0	0.032
	8月	26	639	0.017	0.075	0.033	0	0	0.033
	9月	30	716	0.025	0.096	0.052	2	0	0.047
	10月	31	739	0.031	0.071	0.053	5	0	0.05
	11月	30	716	0.034	0.096	0.067	8	1	0.057
	12月	31	740	0.033	0.067	0.048	7	0	0.045
	16年1月	31	739	0.032	0.082	0.045	5	0	0.044
	2月	29	691	0.027	0.074	0.05	4	0	0.05
	3月	28	685	0.024	0.066	0.049	3	0	0.046
	年間	358	8570	0.026	0.096	0.067	36	1	0.050

工 15年度浮遊粒子状物質測定結果

測定年月	有効測定日数(日)	測定時間数(hour)	1時間値の平均値(mg/m3)	1時間値の最高値(mg/m3)	日平均値の最高値(mg/m3)	1時間値が0.2mg/m3を超えた時間(hour)	日平均値が0.1mg/m3を超えた日数(日)	日平均値の2%除外値(mg/m3)	
市庁舎屋上	15年4月	30	710	0.023	0.114	0.044	0	0	0.043
	5月	31	737	0.028	0.111	0.044	0	0	0.04
	6月	30	710	0.027	0.152	0.046	0	0	0.039
	7月	31	736	0.019	0.097	0.041	0	0	0.03
	8月	31	736	0.026	0.172	0.064	0	0	0.047
	9月	30	713	0.024	0.135	0.053	0	0	0.05
	10月	31	734	0.018	0.064	0.036	0	0	0.03
	11月	29	700	0.026	0.174	0.079	0	0	0.073
	12月	31	737	0.017	0.086	0.033	0	0	0.031
	16年1月	29	728	0.016	0.058	0.031	0	0	0.027
	2月	29	689	0.02	0.079	0.049	0	0	0.04
	3月	31	738	0.021	0.092	0.049	0	0	0.034
	年間	363	8668	0.022	0.174	0.079	0	0	0.050

測定年月	有効測定日数(日)	測定時間数(hour)	1時間値の平均値(mg/m3)	1時間値の最高値(mg/m3)	日平均値の最高値(mg/m3)	1時間値が0.2mg/m3を超えた時間(hour)	日平均値が0.1mg/m3を超えた日数(日)	日平均値の2%除外値(mg/m3)	
鎌倉滑川派出所	15年4月	0	0						
	5月	0	0						
	6月	0	0						
	7月	31	739	0.026	0.088	0.055	0	0	0.041
	8月	26	639	0.039	0.107	0.08	0	0	0.071
	9月	30	719	0.03	0.134	0.066	0	0	0.065
	10月	31	742	0.023	0.196	0.043	0	0	0.042
	11月	30	717	0.033	0.217	0.105	2	1	0.094
	12月	31	741	0.021	0.305	0.061	4	0	0.052
	16年1月	31	741	0.024	0.26	0.09	4	0	0.059
	2月	27	679	0.028	0.214	0.062	1	0	0.058
	3月	31	740	0.028	0.173	0.065	0	0	0.045
	年間	268	6457	0.028	0.305	0.105	11	1	0.070

注：15年度滑川の浮遊粒子状物質は測定機器故障のため、6月までのデータがありませんでした。

オ 15年度一酸化炭素測定結果（鎌倉滑川派出所）

測定年月	有効測定 日数(日)	測定時間 数(hour)	1時間値 の平均 (ppm)	1時間値 の最高値 (ppm)	日平均値 の最高値 (ppm)	日平均値 が10ppm を超えた 日数(日)	8時間値 が20ppm を超えた 回数(回)	日平均値 の2%除 外値 (ppm)
15年4月	30	715	0.6	1.6	0.8	0	0	0.8
5月	31	739	0.6	1.3	0.9	0	0	0.9
6月	30	716	0.5	1.2	0.9	0	0	0.8
7月	31	738	0.5	2.8	0.8	0	0	0.8
8月	14	347	0.4	0.9	0.7	0	0	0.7
9月	8	210	0.5	1.6	1	0	0	1
10月	31	736	0.5	1.7	0.8	0	0	0.8
11月	30	716	0.7	2.1	1.2	0	0	1.2
12月	31	735	0.7	5.9	1.1	0	0	1
16年1月	31	740	0.6	2.6	0.9	0	0	0.9
2月	29	692	0.6	1.8	0.9	0	0	0.9
3月	31	739	0.5	2.6	0.8	0	0	0.8
年間	327	7823	0.6	5.9	1.2	0	0	0.9

カ 15年度光化学オキシダント測定結果（市庁舎屋上）

測定年月	有効測定 日数 (日)	測定時 間数 (hour)	1時間値 の平均 値(ppm)	1時間値 の最高 値(ppm)	1時間値が0.06ppm を超えた日数・時間		1時間値が0.12ppm を超えた日数・時間		日平均 値の最 高値 (ppm)
					(日)	(hour)	(日)	(hour)	
15年4月	27	645	0.028	0.056	0	0	0	0	0.042
5月	30	698	0.028	0.067	2	7	0	0	0.042
6月	30	680	0.022	0.063	1	1	0	0	0.039
7月	30	699	0.016	0.061	1	1	0	0	0.025
8月	31	702	0.016	0.067	1	2	0	0	0.032
9月	29	678	0.019	0.105	6	8	0	0	0.031
10月	31	699	0.017	0.052	0	0	0	0	0.035
11月	27	633	0.011	0.054	0	0	0	0	0.024
12月	30	702	0.013	0.037	0	0	0	0	0.024
16年1月	29	690	0.018	0.041	0	0	0	0	0.031
2月	29	657	0.022	0.055	0	0	0	0	0.038
3月	30	700	0.027	0.061	1	1	0	0	0.038
年間	353	8183	0.020	0.105	12	20	0	0	0.042

キ 15年度昼間（5時～20時）の光化学オキシダント測定結果（市庁舎屋上）

測定年月	有効測定 日数(日)	測定時間 数(hour)	1時間値 の平均値 (ppm)	1時間値 の最高値 (ppm)	1時間値が0.06ppmを 超えた日数・時間		1時間値が0.12ppmを 超えた日数・時間	
					(日)	(hour)	(日)	(hour)
15年4月	30	417	0.03	0.056	0	0	0	0
5月	31	453	0.031	0.067	2	7	0	0
6月	30	440	0.025	0.063	1	1	0	0
7月	31	451	0.018	0.061	1	1	0	0
8月	31	454	0.018	0.067	1	2	0	0
9月	30	438	0.023	0.105	6	8	0	0
10月	31	452	0.02	0.052	0	0	0	0
11月	29	409	0.013	0.054	0	0	0	0
12月	31	454	0.014	0.037	0	0	0	0
16年1月	31	442	0.02	0.041	0	0	0	0
2月	29	425	0.023	0.049	0	0	0	0
3月	31	452	0.028	0.061	1	1	0	0
年間	365	5287	0.022	0.105	12	20	0	0

(3) 光化学スモッグの発生状況

注意報発令件数及び被害者数の推移

項目	11年度	12年度	13年度	14年度	15年度
発令日数 県全体	4	10	13	11	6
湘南地域	0	4	2	2	2
本市	0	0	0	0	0
被害者数 県全体	0	48	1	124	17
湘南地域	0	44	0	0	0
本市	0	0	0	0	0

(備考) 注意報は、光化学オキシダントの1時間値が 0.12ppm以上である大気汚染の状態になったときに発令されます。表中の本市の注意報発令日数は、市庁舎屋上の光化学オキシダント濃度の1時間値が 0.12ppmを超えた日数を示します。



(4) 自動車排出ガス等環境調査

本市では、自動車排出ガスによる大気汚染の状況を把握するため、二酸化窒素と浮遊粒子状物質等の調査を、市内主要道路の7地点で年4回実施しています。

ア 15年度月別調査結果

( ) 二酸化窒素測定結果(12時間平均値 単位：ppm)

地点	平成15年5月	8月	11月	平成16年2月	年間平均値
青少年会館	0.022	0.016	0.040	0.038	0.029
長谷	0.025	0.014	0.042	0.037	0.030
腰越	0.036	0.011	0.036	0.027	0.027
手広	0.044	0.027	0.062	0.048	0.045
大船	0.023	0.013	0.044	0.030	0.028
ワワ-センター	0.022	0.021	0.058	0.042	0.036
関谷	0.047	0.017	0.045	0.038	0.037
月平均値	0.031	0.017	0.047	0.037	0.033

( ) 浮遊粒子状物質測定結果(12時間平均値 単位：mg/m<sup>3</sup>)

地点	平成15年5月	8月	11月	平成16年2月	年間平均値
青少年会館	0.065	0.064	0.079	0.055	0.066
長谷	0.064	0.058	0.075	0.050	0.062
腰越	0.062	0.057	0.078	0.054	0.063
手広	0.053	0.056	0.076	0.054	0.060
大船	0.056	0.052	0.076	0.046	0.057
ワワ-センター	0.054	0.049	0.081	0.049	0.058
関谷	0.070	0.057	0.064	0.053	0.061
月平均値	0.061	0.056	0.076	0.051	0.061

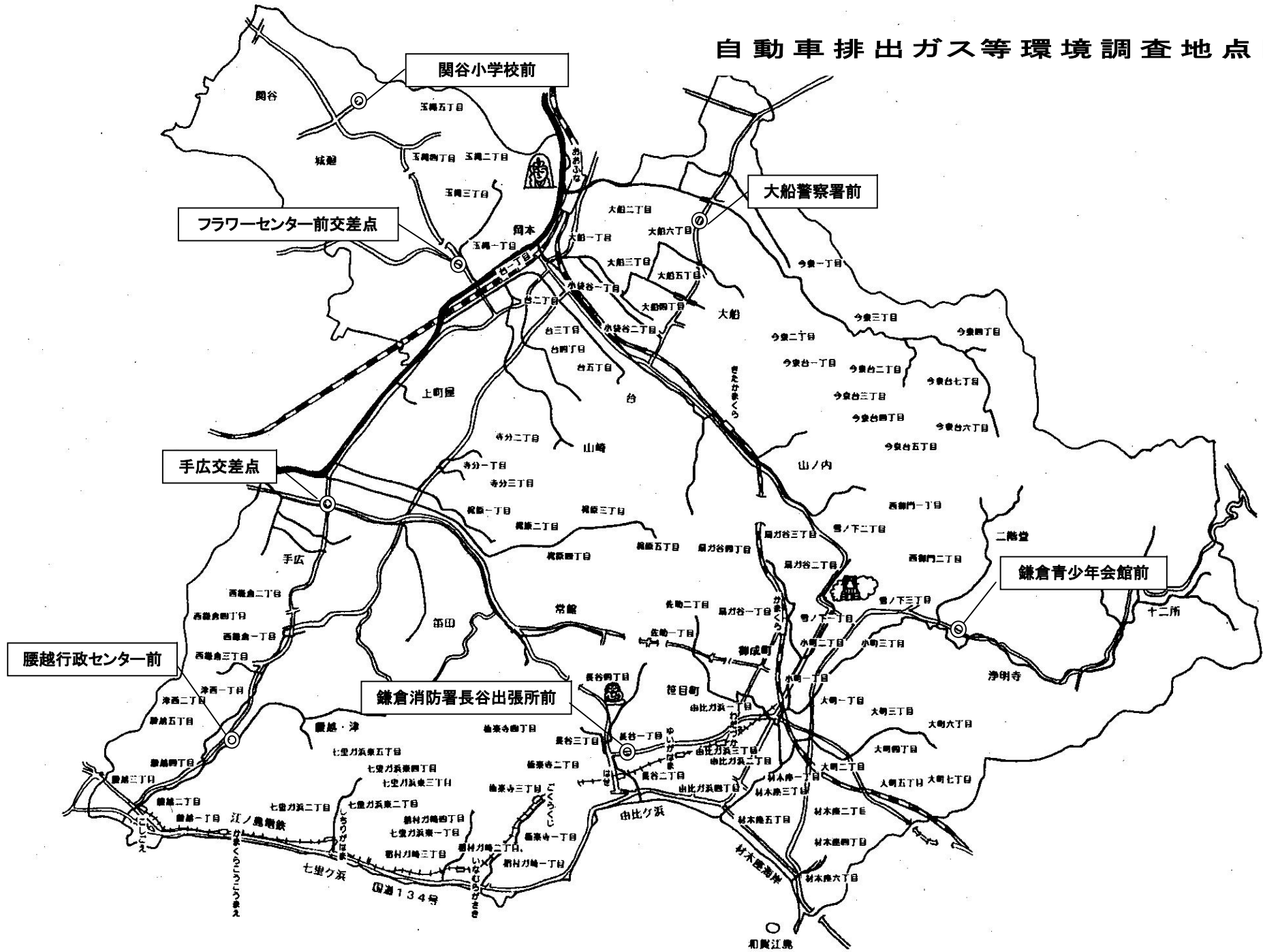
( ) 自動車通行量測定結果(単位：台/12時間)

地点	平成15年5月	8月	11月	平成16年2月	年間平均値
青少年会館	9,121	9,147	9,443	9,425	9,284
長谷	8,559	8,066	8,244	8,716	8,396
腰越	10,794	10,122	10,486	10,234	10,409
手広	26,681	25,219	26,076	26,177	26,038
大船	9,185	9,104	9,154	9,027	9,118
ワワ-センター	12,581	11,612	12,359	11,897	12,112
関谷	11,496	11,320	11,390	10,769	11,244
月平均値	12,631	12,084	12,450	12,321	12,372

注：通行量は60分間の観測を12時間連続計測したものです。ただし、二輪車は観測の対象外とした。

青少年会館 鎌倉青少年会館前 長谷 鎌倉消防署長谷出張所前 腰越 腰越行政センター前  
 手広 手広交差点 大船 大船警察署前 ワワ-センター フラワーセンター前交差点  
 関谷 関谷小学校前

# 自動車排出ガス等環境調査地点図



(5) 二酸化窒素濃度調査

大気汚染の原因の代表物質である二酸化窒素による市内大気汚染状況を把握するため、P T I O法による大気中の二酸化窒素濃度を調査しています。

ア 調査期間

平成15年4月～平成16年3月

イ 調査場所

市内7地点

ウ 調査方法

P T I O法による大気中二酸化窒素濃度調査

調査地点の施設の屋上にシェルタ - を設置し、捕集用紙を内装したサンブラ - をそのシェルタ - 内に取り付け、1ヵ月暴露した後サンブラ - を回収し分析を行います。

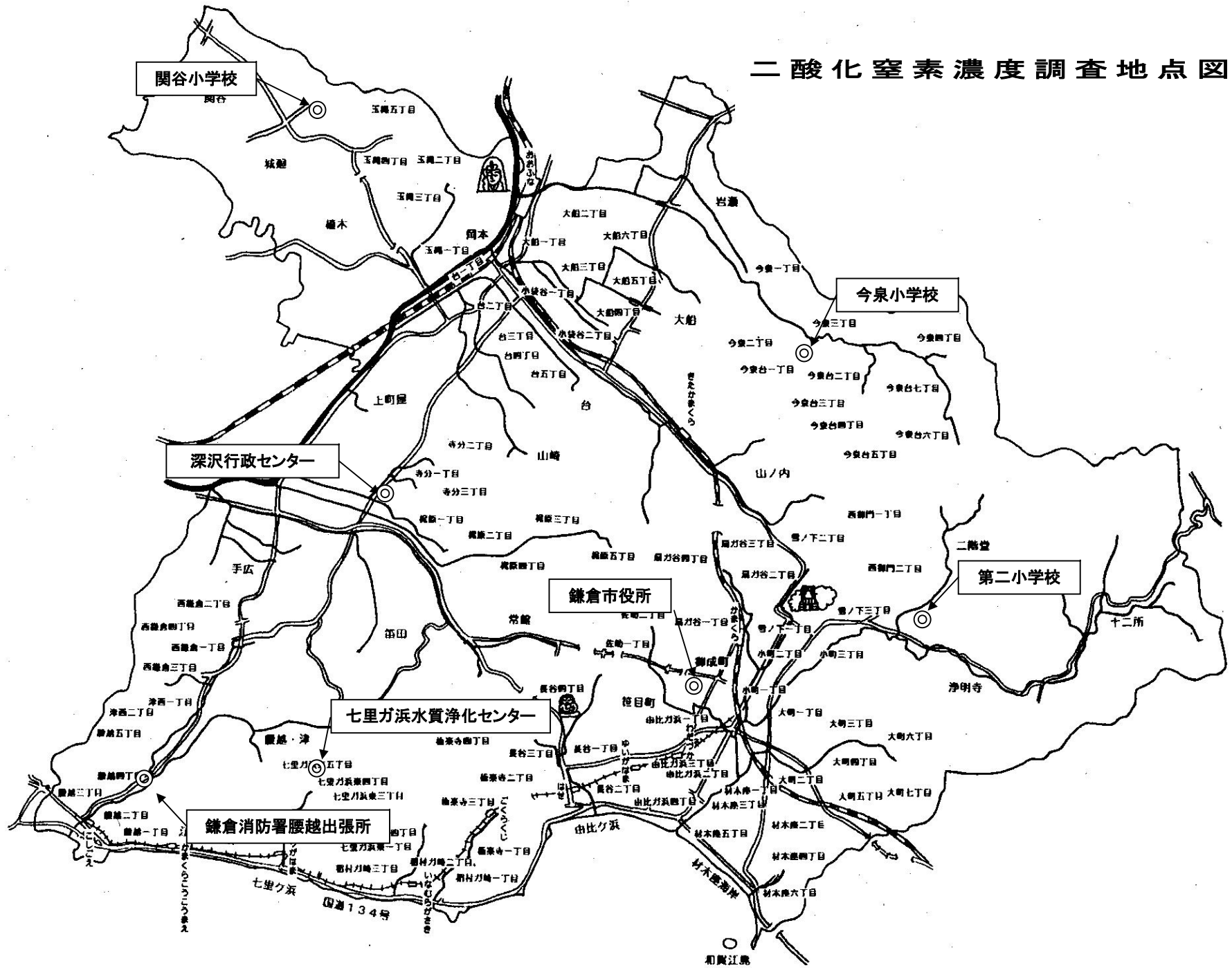
エ 二酸化窒素濃度年平均値の経年変化 (単位: ppm)

調査地点	12年度	13年度	14年度	15年度
鎌倉市役所(御成町18-10)	0.024	0.023	0.024	0.022
第二小学校(二階堂878)	0.021	0.022	0.022	0.022
七里ガ浜水質浄化センター(七里ガ浜東 5-3-1)	0.021	0.020	0.020	0.022
鎌倉消防署腰越出張所(腰越4-9-12)	0.024	0.024	0.024	0.025
深沢行政センター(常盤111-3)	0.024	0.024	0.024	0.024
今泉小学校(今泉2-13-1)	0.021	0.021	0.022	0.024
関谷小学校(関谷510)	0.027	0.027	0.027	0.027
市内全地点平均値	0.023	0.023	0.023	0.024

オ 15年度二酸化窒素濃度の測定結果 (単位: ppm)

調査月	鎌倉市役所	第二小学校	七里ガ浜水質浄化センター	鎌倉消防署腰越出張所	深沢行政センター	今泉小学校	関谷小学校	月平均
4月	0.019	0.018	0.017	0.020	0.018	0.018		0.018
5月	0.019	0.020	0.020	0.027	0.028	0.028		0.024
6月	0.016	0.020	0.015	0.020	0.017	0.016	0.016	0.017
7月	0.016	0.016	0.020	0.021	0.016	0.017	0.020	0.018
8月	0.017	0.017	0.015	0.018	0.018	0.017	0.020	0.017
9月	0.020	0.019	0.020	0.021	0.020	0.020	0.023	0.020
10月	0.029	0.026	0.028	0.030	0.028	0.029	0.031	0.029
11月	0.030	0.028	0.029	0.032	0.031	0.031	0.033	0.031
12月	0.026	0.023	0.026	0.030	0.028	0.027	0.030	0.027
1月	0.026	0.024	0.026	0.028	0.028	0.027	0.032	0.027
2月	0.022	0.020	0.022	0.025	0.025	0.022	0.029	0.024
3月	0.026	0.027	0.028	0.029	0.033	0.031	0.035	0.030
年平均	0.022	0.022	0.022	0.025	0.024	0.024	0.027	0.024

二酸化窒素濃度調査地点図



(6) 酸性雨調査

神奈川県では、梅雨時期(6月~7月)に県内7市の協力を得て雨水を採取し、pH(水素イオン濃度)などを測定し、酸性雨の実態調査を行っています。また、本市でも市庁舎屋上にて簡易測定による調査を実施しています。

ア 神奈川県のpH値測定結果(かながわ環境白書より)

地 点	11年度	12年度	13年度	14年度	15年度
川崎市川崎区	5.9	4.8	5.0	4.7	4.7
横浜市中区	5.2	4.7	4.5	4.6	4.7
横須賀市	5.2	4.5	4.5	4.7	4.6
相模原市	欠測	4.4	4.6	4.5	4.5
厚木市	5.0	4.5	4.6	-	-
平塚市	5.3	4.5	4.6	4.7	4.6
小田原市	4.9	4.4	4.5	4.6	-
藤沢市	-	4.5	4.4	4.6	4.6

イ 鎌倉市でのpH値測定結果

地 点	11年度	12年度	13年度	14年度	15年度
鎌倉市	5.0	4.6	4.9	4.6	5.0

### 第3章 公害の現況と対策 水質

#### (1) 環境基準

##### ア 人の健康の保護に関する環境基準

項目	基準値	項目	基準値
カドミウム	0.01mg/l以下	1,1,1-トリクロロエタン	1mg/l以下
全シアン	検出されないこと	1,1,2-トリクロロエタン	0.006 mg/l以下
鉛	0.01mg/l以下	トリクロロエレン	0.03mg/l以下
六価クロム	0.05mg/l以下	テトラクロロエレン	0.01mg/l以下
砒素	0.01mg/l以下	1,3-ジクロロプロペン	0.002 mg/l以下
総水銀	0.0005mg/l以下	チウラム	0.006 mg/l以下
アルキル水銀	検出されないこと	シマジン	0.003 mg/l以下
PCB	検出されないこと	チオベンカルブ	0.02mg/l以下
ジクロロメタン	0.02mg/l以下	ベンゼン	0.01mg/l以下
四塩化炭素	0.002mg/l以下	セレン	0.01mg/l以下
1,2-ジクロロエタン	0.004mg/l以下	硝酸性窒素及び亜硝酸性窒素	10mg/l以下
1,1-ジクロロエレン	0.02mg/l以下	ふっ素	0.8mg/l以下
トリス-1,2-ジクロロエレン	0.04mg/l以下	ほう素	1mg/l以下

#### 備考

- ( ) 基準値は年間平均値とする。ただし、全シアンに係る基準値については、最高値とする。
- ( ) 海域については、ふっ素及びほう素の基準値は適用しない。

##### イ 生活環境の保全に関する環境基準（河川）

類型	利用目的の適応性	基準値				
		pH	BOD	SS	DO	大腸菌群数
AA	水道1級 自然環境保全及びA以下の欄に掲げるもの	6.5~8.5	1mg/l以下	25mg/l以下	7.5mg/l以上	50MPN/100ml以下
A	水道2級 水産1級 水浴及びB以下の欄に掲げるもの	6.5~8.5	2mg/l以下	25mg/l以下	7.5mg/l以上	1,000MPN/100ml以下
B	水道3級 水産2級及びC以下の欄に掲げるもの	6.5~8.5	3mg/l以下	25mg/l以下	5mg/l以上	5,000MPN/100ml以下
C	水産3級 工業用水1級及びD以下の欄に掲げるもの	6.5~8.5	5mg/l以下	50mg/l以下	5mg/l以上	-
D	工業用水2級 農業用水及びEの欄に掲げるもの	6.0~8.5	8mg/l以下	100mg/l以下	2mg/l以上	-
E	工業用水3級 環境保全	6.0~8.5	10mg/l以下	ごみ等の浮遊が認められないこと	2mg/l以上	-

備考

- ( ) pH (水素イオン濃度)...溶液の酸性、アルカリ性を示す尺度。7が中性で、0に近づくほど酸性が強く、14に近づくほどアルカリ性が強い。  
 BOD (生物化学的酸素要求量)...水の汚れを示す指標。高いほど汚れが大きい。  
 SS (浮遊物質) ...水中で浮遊している固形物質。高いほど汚れが大きい。  
 DO (溶存酸素量)...水中に溶け込んでいる酸素の量。一般に汚れが大きいと値が小さくなる。
- ( ) 基準値は、日間平均値とする (湖沼、海域もこれに準ずる)。
- ( ) 農業用利水点については、水素イオン濃度 6.0以上、7.5以下、溶存酸素量5mg/l以上とする (湖沼もこれに準ずる)。

用語の説明

- ( ) 自然環境保全...自然探勝等の環境保全
- ( ) 水道1級...ろ過等による簡易な浄水操作を行うもの  
 水道2級...沈殿ろ過等による通常の浄水操作を行うもの  
 水道3級...前処理等を伴う高度の浄水操作を行うもの
- ( ) 水産1級...ヤマメ、イワナ等貧腐水性水域の水産生物用並びに水産2級及び水産3級の水産生物用  
 水産2級...サケ科魚類及びアユ等貧腐水性水域の水産生物及び水産3級の水産生物用  
 水産3級...コイ、フナ等、 - 中腐水性水域の水産生物用
- ( ) 工業用水1級...沈殿等による通常の浄水操作を行うもの  
 工業用水2級...薬品注入等による高度の浄水操作を行うもの  
 工業用水3級...特殊の浄水操作を行うもの
- ( ) 環境保全...国民の日常生活 (沿岸の遊歩等を含む。) において不快感を生じない限度

環境基準	
滑川・神戸川 (B類型)	3mg/l以下 (BOD75%水質値)
境川水域 (D類型)	8mg/l以下 (BOD75%水質値)
平成13年10月23日付け神奈川県告示第664号により滑川はB類型 (直ちに達成)、神戸川はB類型 (5年以内で可及的速やかに達成) となった。	

ウ 生活環境の保全に関する環境基準 (海域)

類型	利用目的の適応性	基準値				
		pH	COD	DO	大腸菌群数	n-4ヶ所抽出物質
A	水産1級 水浴 自然環境保全及びB以下の欄に掲げるもの	7.8~8.3	2mg/l以下	7.5mg/l以上	1,000MPN/100ml以下	検出されないこと
B	水産2級 工業用水及びCの欄に掲げるもの	7.8~8.3	3mg/l以下	5mg/l以上	-	検出されないこと
C	環境保全	7.0~8.3	8mg/l以下	2mg/l以上	-	-

用語の説明

- ( ) 自然環境保全...自然探勝等の環境保全
- ( ) 水産1級...マダイ、ブリ、ワカメ等の水産生物用及び水産2級の水産生物用  
 水産2級...ボラ、ノリ等の水産生物用
- ( ) 環境保全...国民の日常生活 (沿岸の遊歩等を含む。) において不快感を生じない限度

環境基準	
由比ヶ浜沖・七里ヶ浜沖 (全層) (A類型)	2mg/l以下 (COD75%水質値)

(2) 河川水質調査

河川の水質の状況を把握するため、市内の主要な河川について、平成15年度に4回の水質調査を実施しました。なお、13年度からは水質の改善がみられた河川は対象外としています。

また、毎月1回河川パトロールを実施し、河川水質の監視を行っています。

ア 各物質経年変化

( ) BOD (生物化学的酸素要求量) 75%水質値経年変化 (単位: mg/l)

河川名	11年度	12年度	13年度	14年度	15年度	環境基準
豆腐川	1.4	1.4	-	-	-	-
滑川	1.8	2.5	2.0	1.6	3.3	3以下
稻瀬川	2.7	1.8	-	-	-	-
極楽寺川	1.4	1.4	-	-	-	-
音無川	1.2	1.4	-	-	-	-
行合川	4.7	4.3	-	-	-	-
神戸川	3.5	2.5	2.2	2.1	2.9	3以下
大塚川	12	11	13	11	7.9	8以下
新川	5.3	5.3	4.1	4.0	1.5	8以下
梶原川	6.6	1.9	3.3	1.9	2.0	8以下
町屋川	23	17	4.5	2.5	2.0	8以下
山崎川	3.8	4.2	4.8	3.4	5.5	8以下
小袋谷川	7.7	6.5	7.6	6.5	5.6	8以下
砂押川	15	9.8	10	10	6.3	8以下
玉縄雨水幹線	15	15	26	19	20	8以下

( ) SS (浮遊物質) 年平均値経年変化 (単位: mg/l)

河川名	11年度	12年度	13年度	14年度	15年度	環境基準
豆腐川	5	2	-	-	-	-
滑川	5	2	5	8	8	25以下
稻瀬川	1	1	-	-	-	-
極楽寺川	2	4	-	-	-	-
音無川	2	2	-	-	-	-
行合川	4	4	-	-	-	-
神戸川	7	3	2	2	3	25以下
大塚川	16	7	9	8	9	100以下
新川	5	9	9	5	4	100以下
梶原川	6	1	3	2	2	100以下
町屋川	11	8	4	2	2	100以下
山崎川	4	6	5	4	5	100以下
小袋谷川	12	8	8	9	4	100以下
砂押川	21	8	12	14	6	100以下
玉縄雨水幹線	23	8	9	11	5	100以下



( ) DO (溶存酸素量) 年平均値経年変化 (単位: mg/l)

河川名	11年度	12年度	13年度	14年度	15年度	環境基準
豆腐川	7.9	7.4	-	-	-	-
滑川	6.6	6.9	6.1	5.8	7.6	5以上
稻瀬川	7.4	7.6	-	-	-	-
極楽寺川	7.6	7.9	-	-	-	-
音無川	8.3	8.8	-	-	-	-
行合川	5.6	6.1	-	-	-	-
神戸川	7.4	6.8	7.4	6.1	8.6	5以上
大塚川	3.3	3.9	2.1	3.4	3.2	2以上
新川	5.4	6.0	6.1	6.7	5.5	2以上
梶原川	3.9	4.5	4.3	4.7	4.1	2以上
町屋川	4.1	5.9	5.0	6.5	5.1	2以上
山崎川	6.2	5.3	6.1	5.9	5.4	2以上
小袋谷川	5.7	5.3	4.9	4.9	5.9	2以上
砂押川	4.2	4.2	3.9	4.6	7.2	2以上
玉縄雨水幹線	3.3	3.9	2.9	3.4	4.1	2以上

( ) 全窒素年平均値経年変化 (単位: mg/l)

河川名	11年度	12年度	13年度	14年度	15年度	環境基準
豆腐川	3.4	5.9	-	-	-	-
滑川	1.6	3.7	4.4	3.3	3.7	-
稻瀬川	2.8	4.8	-	-	-	-
極楽寺川	2.8	5.2	-	-	-	-
音無川	2.2	3.8	-	-	-	-
行合川	6.7	10	-	-	-	-
神戸川	1.9	4.7	3.3	3.5	4.3	-
大塚川	5.9	9.7	12	9.1	8.4	-
新川	4.0	8.6	7.6	4.6	3.5	-
梶原川	5.6	9.4	4.2	2.2	2.5	-
町屋川	7.3	13	3.5	3.2	3.9	-
山崎川	9.7	18	20	15	15	-
小袋谷川	4.3	6.9	5.7	4.7	5.0	-
砂押川	6.0	8.3	8.7	6.6	5.0	-
玉縄雨水幹線	7.1	12	16	15	11	-

( ) 陰イオン界面活性剤年平均値経年変化 (単位: mg/l)

河川名	11年度	12年度	13年度	14年度	15年度	環境基準
豆腐川	0.13	0.16	-	-	-	-
滑川	0.05	0.078	0.07	0.08	0.07	-
稻瀬川	0.06	0.36	-	-	-	-
極楽寺川	0.14	0.14	-	-	-	-
音無川	0.10	0.40	-	-	-	-
行合川	0.08	0.12	-	-	-	-
神戸川	0.20	0.39	0.21	0.24	0.18	-
大塚川	0.87	1.6	1.5	1.0	0.57	-
新川	0.14	0.14	0.14	0.12	0.06	-
梶原川	0.25	0.15	0.10	0.12	0.07	-
町屋川	5.3	4.4	0.47	0.44	0.13	-
山崎川	0.12	0.14	0.20	0.19	0.15	-
小袋谷川	0.55	0.70	0.43	1.2	0.37	-
砂押川	0.64	0.93	0.57	0.46	0.22	-
玉縄雨水幹線	2.3	4.0	4.3	3.2	3.1	-

( ) 全燐年平均値経年変化 (単位: mg/l)

河川名	11年度	12年度	13年度	14年度	15年度	環境基準
豆腐川	0.63	0.71	-	-	-	-
滑川	0.21	0.29	0.28	0.28	0.28	-
稻瀬川	0.39	0.41	-	-	-	-
極楽寺川	0.39	0.39	-	-	-	-
音無川	0.12	0.13	-	-	-	-
行合川	1.1	0.56	-	-	-	-
神戸川	0.20	0.19	0.19	0.20	0.18	-
大塚川	0.82	0.77	1.0	0.70	0.46	-
新川	0.69	0.69	0.72	0.45	0.21	-
梶原川	0.94	0.48	0.37	0.23	0.18	-
町屋川	1.0	0.87	0.18	0.17	0.13	-
山崎川	0.55	1.1	1.5	1.5	1.4	-
小袋谷川	0.52	0.53	0.46	0.39	0.30	-
砂押川	0.82	0.65	0.73	0.42	0.26	-
玉縄雨水幹線	0.96	1.0	1.1	1.1	0.73	-

滑川

(調査地点:海岸橋)

環境基準:滑川水域B類型

項目	第1回	第2回	第3回	第4回	平均値	適否
採水月日	H15.4.16	H15.7.30	H15.10.1	H16.1.14		
採水時間	08:40	09:00	09:03	08:45		
気温(°C)	16.0	25.0	21.8	4.4		
水温(°C)	13.3	21.9	20.8	3.6		
外観	無色	無色	無色	無色		
透視度(cm)	30 <sup>+</sup>	30 <sup>+</sup>	30 <sup>+</sup>	30 <sup>+</sup>		
臭気	無臭	無臭	無臭	無臭		
カドミウム(mg/l)	<0.001	<0.001	<0.001	<0.001	<0.001	適
全シアン(mg/l)	ND	ND	ND	ND	ND	適
鉛(mg/l)	<0.005	<0.005	<0.005	<0.005	<0.005	適
六価クロム(mg/l)	<0.02	<0.02	<0.02	<0.02	<0.02	適
砒素(mg/l)	<0.005	<0.005	<0.005	<0.005	<0.005	適
総水銀(mg/l)	<0.0005	<0.0005	<0.0005	<0.0005	<0.0005	適
ジクロロメタン(mg/l)	<0.002	<0.002	<0.002	<0.002	<0.002	適
四塩化炭素(mg/l)	<0.0002	<0.0002	<0.0002	<0.0002	<0.0002	適
1,2-ジクロロエタン(mg/l)	<0.0004	<0.0004	<0.0004	<0.0004	<0.0004	適
1,1-ジクロロエチレン(mg/l)	<0.002	<0.002	<0.002	<0.002	<0.002	適
シス-1,2-ジクロロエチレン(mg/l)	<0.004	<0.004	<0.004	<0.004	<0.004	適
1,1,1-トリクロロエタン(mg/l)	<0.0005	<0.0005	<0.0005	<0.0005	<0.0005	適
1,1,2-トリクロロエタン(mg/l)	<0.0006	<0.0006	<0.0006	<0.0006	<0.0006	適
トリクロロエチレン(mg/l)	<0.002	<0.002	<0.002	<0.002	<0.002	適
テトラクロロエチレン(mg/l)	<0.0005	<0.0005	<0.0005	<0.0005	<0.0005	適
1,3-ジクロロプロパン(mg/l)	<0.0002	<0.0002	<0.0002	<0.0002	<0.0002	適
チウラム(mg/l)	<0.0006	<0.0006	<0.0006	<0.0006	<0.0006	適
シマジン(mg/l)	<0.0003	<0.0003	<0.0003	<0.0003	<0.0003	適
チオベンカルブ(mg/l)	<0.002	<0.002	<0.002	<0.002	<0.002	適
ベンゼン(mg/l)	<0.001	<0.001	<0.001	<0.001	<0.001	適
セレン(mg/l)	<0.002	<0.002	<0.002	<0.002	<0.002	適
硝酸性窒素及び亜硝酸性窒素(mg/l)	1.1	1.3	0.48	0.98	0.97	適
亜硝酸(mg/l)	<0.1	0.1	0.3	<0.1	0.15	適
ほう素(mg/l)	0.42	0.13	1.30	0.10	0.49	適
アルキル水銀(mg/l)	---	ND	---	---	ND	適
PCB(mg/l)	---	ND	---	---	ND	適
水素イオン濃度(pH)	8.0	7.8	8.2	8.1	8.0	適
生物化学的酸素要求量(BOD)(mg/l)	1.3	4.1	3.3	1.1	2.5(3.3)	否
化学的酸素要求量(COD)(mg/l)	3.2	6.3	1.7	4.4	3.9	
浮遊物質(S S)(mg/l)	3	21	5	2	8	適
溶存酸素量(D O)(mg/l)	8.7	6.9	6.3	8.4	7.6	適
大腸菌群数(MPN/100ml)	1.5×10 <sup>4</sup>	2.4×10 <sup>4</sup>	2.4×10 <sup>4</sup>	4.3×10 <sup>4</sup>	2.7×10 <sup>4</sup>	否
全窒素(mg/l)	3.8	5.3	2.3	3.2	3.7	
全燐(mg/l)	0.27	0.25	0.29	0.32	0.28	
n-ヘキサン抽出物質(mg/l)	---	<1	---	---	<1	
フェノール類(mg/l)	---	<0.005	---	---	<0.005	
銅(mg/l)	0.01	<0.01	0.01	<0.01	0.01	
亜鉛(mg/l)	0.01	0.02	<0.01	0.01	0.01	
溶解性鉄(mg/l)	0.03	0.15	<0.02	0.03	0.06	
溶解性マンガン(mg/l)	0.01	0.01	0.04	0.02	0.02	
クロム(mg/l)	<0.02	<0.02	<0.02	<0.02	<0.02	
アンモニア性窒素(mg/l)	<0.04	0.04	<0.04	<0.04	0.04	
陰イオン界面活性剤(mg/l)	0.08	0.03	0.11	0.07	0.07	
燐酸態燐(mg/l)	<0.005	0.07	<0.005	<0.005	0.02	
塩化物イオン(mg/l)	2800	402	7900	203	2826	
電気伝導率(mS/m)	715	146	1760	103	681	
クロロホルム(mg/l)	<0.006	<0.006	<0.006	<0.006	<0.006	
トランス-1,2-ジクロロエチレン(mg/l)	<0.004	<0.004	<0.004	<0.004	<0.004	
1,2-ジクロロプロパン(mg/l)	<0.006	<0.006	<0.006	<0.006	<0.006	
p-ジクロロベンゼン(mg/l)	<0.03	<0.03	<0.03	<0.03	<0.03	
イソキサチオン(mg/l)	<0.0008	<0.0008	<0.0008	<0.0008	<0.0008	
ダイアジン(mg/l)	<0.0005	<0.0005	<0.0005	<0.0005	<0.0005	
フェニトロチオン(mg/l)	<0.0003	<0.0003	<0.0003	<0.0003	<0.0003	
イソプロチオラン(mg/l)	<0.004	<0.004	<0.004	<0.004	<0.004	
クロロタロニル(mg/l)	<0.004	<0.004	<0.004	<0.004	<0.004	
プロピザミド(mg/l)	<0.0008	<0.0008	<0.0008	<0.0008	<0.0008	
EPN(mg/l)	<0.0006	<0.0006	<0.0006	<0.0006	<0.0006	
ジクロロルボス(mg/l)	<0.001	<0.001	<0.001	<0.001	<0.001	
フェノブカルブ(mg/l)	<0.002	<0.002	<0.002	<0.002	<0.002	
イプロベンホス(mg/l)	<0.0008	<0.0008	<0.0008	<0.0008	<0.0008	
クロルニトロフェン(mg/l)	<0.0005	<0.0005	<0.0005	<0.0005	<0.0005	
トルエン(mg/l)	<0.06	<0.06	<0.06	<0.06	<0.06	
キシレン(mg/l)	<0.04	<0.04	<0.04	<0.04	<0.04	
モリブデン(mg/l)	<0.007	<0.007	0.01	<0.007	0.008	
アンチモン(mg/l)	<0.0002	<0.0002	<0.0002	<0.0002	<0.0002	
ニッケル(mg/l)	<0.008	<0.008	<0.008	<0.008	<0.008	
オキシシン銅(mg/l)	<0.004	<0.004	<0.004	<0.004	<0.004	
フタル酸ジエチルヘキシル(mg/l)	---	<0.006	---	---	<0.006	

注( )数字は75%水質値を表示

神戸川

(調査地点:本竜寺橋)

環境基準:神戸川水域B類型

項目	第1回	第2回	第3回	第4回	平均値	適否
採水月日	H15.4.16	H15.7.30	H15.10.1	H16.1.14		
採水時間	09:07	09:30	09:25	09:19		
水温(°C)	17.1	24.7	23.5	9.2		
水温(°C)	13.6	22.4	20.7	6.6		
外観	無色	無色	無色	無色		
透視度(cm)	30 <sup>+</sup>	30 <sup>+</sup>	30 <sup>+</sup>	30 <sup>+</sup>		
臭気	無臭	無臭	無臭	無臭		
カドミウム(mg/l)	<0.001	<0.001	<0.001	<0.001	<0.001	適
全シアン(mg/l)	ND	ND	ND	ND	ND	適
鉛(mg/l)	<0.005	<0.005	<0.005	<0.005	<0.005	適
六価クロム(mg/l)	<0.02	<0.02	<0.02	<0.02	<0.02	適
砒素(mg/l)	<0.005	<0.005	<0.005	<0.005	<0.005	適
総水銀(mg/l)	<0.0005	<0.0005	<0.0005	<0.0005	<0.0005	適
ジクロロメタン(mg/l)	<0.002	<0.002	<0.002	<0.002	<0.002	適
四塩化炭素(mg/l)	<0.0002	<0.0002	<0.0002	<0.0002	<0.0002	適
1,2-シクロロエタン(mg/l)	<0.0004	<0.0004	<0.0004	<0.0004	<0.0004	適
1,1-シクロロエチレン(mg/l)	<0.002	<0.002	<0.002	<0.002	<0.002	適
シス-1,2-シクロロエチレン(mg/l)	<0.004	<0.004	<0.004	<0.004	<0.004	適
1,1,1-トリクロロエタン(mg/l)	<0.0005	<0.0005	<0.0005	<0.0005	<0.0005	適
1,1,2-トリクロロエタン(mg/l)	<0.0006	<0.0006	<0.0006	<0.0006	<0.0006	適
トリクロロエチレン(mg/l)	<0.002	<0.002	<0.002	<0.002	<0.002	適
テトラクロロエチレン(mg/l)	<0.0005	<0.0005	<0.0005	<0.0005	<0.0005	適
1,3-シクロロプロパン(mg/l)	<0.0002	<0.0002	<0.0002	<0.0002	<0.0002	適
チウラム(mg/l)	<0.0006	<0.0006	<0.0006	<0.0006	<0.0006	適
シマジン(mg/l)	<0.0003	<0.0003	<0.0003	<0.0003	<0.0003	適
チオベンカルブ(mg/l)	<0.002	<0.002	<0.002	<0.002	<0.002	適
ベンゼン(mg/l)	<0.001	<0.001	<0.001	<0.001	<0.001	適
セレン(mg/l)	<0.002	<0.002	<0.002	<0.002	<0.002	適
硝酸性窒素及び亜硝酸性窒素(mg/l)	1.2	1.3	1.1	1.1	1.2	適
ふっ素(mg/l)	0.1	<0.1	0.1	<0.1	0.10	適
ほう素(mg/l)	0.06	0.03	0.07	0.06	0.06	適
アルキル水銀(mg/l)	---	ND	---	---	ND	適
PCB(mg/l)	---	ND	---	---	ND	適
水素イオン濃度(pH)	8.4	8.0	8.2	8.1	8.2	適
生物学的酸素要求量(BOD)(mg/l)	2.9	3.7	2.3	1.7	2.7(2.9)	適
化学的酸素要求量(COD)(mg/l)	4.5	4.6	3.7	4.6	4.4	適
浮遊物質(S S)(mg/l)	1	4	2	4	3	適
溶解酸素量(D O)(mg/l)	8.7	6.2	8.8	10.6	8.6	適
大腸菌群数(MPN/100ml)	4.3×10 <sup>4</sup>	4.3×10 <sup>4</sup>	7.5×10 <sup>4</sup>	2.4×10 <sup>4</sup>	4.6×10 <sup>4</sup>	否
全窒素(mg/l)	3.3	5.4	3.8	4.6	4.3	
全燐(mg/l)	0.18	0.16	0.19	0.17	0.18	
n-ヘキサン抽出物質(mg/l)	---	<1	---	---	<1	
フェノール類(mg/l)	---	<0.005	---	---	<0.005	
銅(mg/l)	0.01	<0.01	<0.01	<0.01	0.01	
亜鉛(mg/l)	<0.01	0.02	0.02	<0.01	0.02	
溶解性鉄(mg/l)	0.04	0.06	0.04	0.05	0.05	
溶解性マンガン(mg/l)	0.03	0.02	0.03	0.05	0.03	
クロム(mg/l)	<0.02	<0.02	<0.02	<0.02	<0.02	
アンモニア性窒素(mg/l)	0.10	<0.04	0.08	0.52	0.19	
陰イオン界面活性剤(mg/l)	0.24	0.09	0.30	0.10	0.18	
燐酸態燐(mg/l)	<0.005	<0.005	<0.005	<0.005	<0.005	
塩化物イオン(mg/l)	20	15	23	17	19	
電気伝導率(mS/m)	54	44	57	52	52	
クロロホルム(mg/l)	<0.006	<0.006	<0.006	<0.006	<0.006	
トランス-1,2-シクロロエチレン(mg/l)	<0.004	<0.004	<0.004	<0.004	<0.004	
1,2-シクロロプロパン(mg/l)	<0.006	<0.006	<0.006	<0.006	<0.006	
p-シクロロ安息香(mg/l)	<0.03	<0.03	<0.03	<0.03	<0.03	
イソキサチオン(mg/l)	<0.0008	<0.0008	<0.0008	<0.0008	<0.0008	
ダイアジノン(mg/l)	<0.0005	<0.0005	<0.0005	<0.0005	<0.0005	
フェニトロチオン(mg/l)	<0.0003	<0.0003	<0.0003	<0.0003	<0.0003	
イソプロチオラン(mg/l)	<0.004	<0.004	<0.004	<0.004	<0.004	
クロロタロニル(mg/l)	<0.004	<0.004	<0.004	<0.004	<0.004	
プロピザミド(mg/l)	<0.0008	<0.0008	<0.0008	<0.0008	<0.0008	
E P N(mg/l)	<0.0006	<0.0006	<0.0006	<0.0006	<0.0006	
ジクロロボス(mg/l)	<0.001	<0.001	<0.001	<0.001	<0.001	
フェノブカルブ(mg/l)	<0.002	<0.002	<0.002	<0.002	<0.002	
イプロベンホス(mg/l)	<0.0008	<0.0008	<0.0008	<0.0008	<0.0008	
クロルニトロフェン(mg/l)	<0.0005	<0.0005	<0.0005	<0.0005	<0.0005	
トルエン(mg/l)	<0.06	<0.06	<0.06	<0.06	<0.06	
キシレン(mg/l)	<0.04	<0.04	<0.04	<0.04	<0.04	
モリブデン(mg/l)	<0.007	<0.007	<0.007	<0.007	<0.007	
アンチモン(mg/l)	<0.0002	<0.0002	<0.0002	<0.0002	<0.0002	
ニッケル(mg/l)	<0.008	<0.008	<0.008	<0.008	<0.008	
オキシシン銅(mg/l)	<0.004	<0.004	<0.004	<0.004	<0.004	
フタル酸ジエチルヘキシル(mg/l)	---	<0.006	---	---	<0.006	

注( )数字は75%水質値を表示

大塚川

(調査地点:村山橋)

環境基準:境川流域D類型

項目	第1回	第2回	第3回	第4回	平均値	適否
採水月日	H15.4.16	H15.7.30	H15.10.1	H16.1.14		
採水時間	09:25	09:34	09:39	09:37		
気温 (°C)	20.6	24.9	24.2	5.0		
水温 (°C)	14.8	22.0	19.1	7.8		
外観	無色	無色	無色	無色		
透視度 (cm)	30 <sup>+</sup>	30 <sup>+</sup>	30 <sup>+</sup>	30 <sup>+</sup>		
臭気	無臭	無臭	無臭	無臭		
カドミウム (mg/l)	<0.001	<0.001	<0.001	<0.001	<0.001	適
全シアン (mg/l)	ND	ND	ND	ND	ND	適
鉛 (mg/l)	<0.005	<0.005	<0.005	<0.005	<0.005	適
六価クロム (mg/l)	<0.02	<0.02	<0.02	<0.02	<0.02	適
砒素 (mg/l)	<0.005	<0.005	<0.005	<0.005	<0.005	適
総水銀 (mg/l)	<0.0005	<0.0005	<0.0005	<0.0005	<0.0005	適
ジクロロメタン (mg/l)	<0.002	<0.002	<0.002	<0.002	<0.002	適
四塩化炭素 (mg/l)	<0.0002	<0.0002	<0.0002	<0.0002	<0.0002	適
1,2-ジクロロエタン (mg/l)	<0.0004	<0.0004	<0.0004	<0.0004	<0.0004	適
1,1-ジクロロエチレン (mg/l)	<0.002	<0.002	<0.002	<0.002	<0.002	適
シス-1,2-ジクロロエチレン (mg/l)	<0.004	<0.004	<0.004	<0.004	<0.004	適
1,1,1-トリクロロエタン (mg/l)	<0.0005	<0.0005	<0.0005	<0.0005	<0.0005	適
1,1,2-トリクロロエタン (mg/l)	<0.0006	<0.0006	<0.0006	<0.0006	<0.0006	適
トリクロロエチレン (mg/l)	<0.002	<0.002	<0.002	<0.002	<0.002	適
テトラクロロエチレン (mg/l)	<0.0005	<0.0005	<0.0005	<0.0005	<0.0005	適
1,3-ジクロロプロパン (mg/l)	<0.0002	<0.0002	<0.0002	<0.0002	<0.0002	適
チウラム (mg/l)	<0.0006	<0.0006	<0.0006	<0.0006	<0.0006	適
シマジン (mg/l)	<0.0003	<0.0003	<0.0003	<0.0003	<0.0003	適
チオベンカルブ (mg/l)	<0.002	<0.002	<0.002	<0.002	<0.002	適
ベンゼン (mg/l)	<0.001	<0.001	<0.001	<0.001	<0.001	適
セレン (mg/l)	<0.002	<0.002	<0.002	<0.002	<0.002	適
硝酸性窒素及び亜硝酸性窒素 (mg/l)	1.8	1.8	1.3	1.3	1.6	適
亜硝酸素 (mg/l)	<0.1	<0.1	<0.1	<0.1	<0.1	適
ほう素 (mg/l)	0.07	<0.02	0.07	0.06	0.06	適
アルキル水銀 (mg/l)	---	ND	---	---	ND	適
PCB (mg/l)	---	ND	---	---	ND	適
水素イオン濃度 (pH)	7.8	7.7	7.6	7.7	7.7	適
生物学的酸素要求量 (BOD) (mg/l)	15	7.9	7.7	7.6	9.6 (7.9)	適
化学的酸素要求量 (COD) (mg/l)	9.9	7.1	7.6	8.4	8.3	適
浮遊物質 (mg/l)	8	7	5	16	9	適
溶解酸素量 (DO) (mg/l)	1.8	3.8	2.3	4.7	3.2	適
大腸菌群数 (MPN/100ml)	4.3×10 <sup>5</sup>	4.3×10 <sup>4</sup>	7.5×10 <sup>4</sup>	4.3×10 <sup>4</sup>	1.5×10 <sup>5</sup>	
全窒素 (mg/l)	8.5	7.9	7.2	9.9	8.4	
全燐 (mg/l)	0.52	0.36	0.50	0.45	0.46	
n-ヘキサン抽出物質 (mg/l)	---	1	---	---	1	
フェノール類 (mg/l)	---	<0.005	---	---	<0.005	
銅 (mg/l)	<0.01	<0.01	<0.01	<0.01	<0.01	
亜鉛 (mg/l)	0.03	0.02	0.07	<0.01	0.03	
溶解性鉄 (mg/l)	0.09	0.04	0.11	0.13	0.09	
溶解性マンガン (mg/l)	0.09	0.07	0.11	0.16	0.11	
クロム (mg/l)	<0.02	<0.02	<0.02	<0.02	<0.02	
アンモニア性窒素 (mg/l)	1.4	0.36	0.87	2.2	1.2	
陰イオン界面活性剤 (mg/l)	0.71	0.11	0.82	0.65	0.57	
燐酸態燐 (mg/l)	0.14	0.09	0.14	<0.005	0.09	
塩化物イオン (mg/l)	23	19	24	19	21	
電気伝導率 (mS/m)	47	42	47	45	45	
クロロホルム (mg/l)	<0.006	<0.006	<0.006	<0.006	<0.006	
トランス-1,2-ジクロロエチレン (mg/l)	<0.004	<0.004	<0.004	<0.004	<0.004	
1,2-ジクロロプロパン (mg/l)	<0.006	<0.006	<0.006	<0.006	<0.006	
p-ジクロロベンゼン (mg/l)	<0.03	<0.03	<0.03	<0.03	<0.03	
イソキサチオン (mg/l)	<0.0008	<0.0008	<0.0008	<0.0008	<0.0008	
ダイアジン (mg/l)	<0.0005	<0.0005	<0.0005	<0.0005	<0.0005	
フェニトロチオン (mg/l)	<0.0003	<0.0003	<0.0003	<0.0003	<0.0003	
イソプロチオラン (mg/l)	<0.004	<0.004	<0.004	<0.004	<0.004	
クロロタロニル (mg/l)	<0.004	<0.004	<0.004	<0.004	<0.004	
プロピザミド (mg/l)	<0.0008	<0.0008	<0.0008	<0.0008	<0.0008	
EPN (mg/l)	<0.0006	<0.0006	<0.0006	<0.0006	<0.0006	
ジクロロルボス (mg/l)	<0.001	<0.001	<0.001	<0.001	<0.001	
フェノブカルブ (mg/l)	<0.002	<0.002	<0.002	<0.002	<0.002	
イプロベンホス (mg/l)	<0.0008	<0.0008	<0.0008	<0.0008	<0.0008	
クロルニトロフェン (mg/l)	<0.0005	<0.0005	<0.0005	<0.0005	<0.0005	
トルエン (mg/l)	<0.06	<0.06	<0.06	<0.06	<0.06	
キシレン (mg/l)	<0.04	<0.04	<0.04	<0.04	<0.04	
モリブデン (mg/l)	<0.007	<0.007	<0.007	<0.007	<0.007	
アンチモン (mg/l)	<0.0002	<0.0002	<0.0002	<0.0002	<0.0002	
ニッケル (mg/l)	<0.008	<0.008	<0.008	<0.008	<0.008	
オキシシン銅 (mg/l)	<0.004	<0.004	<0.004	<0.004	<0.004	
フタル酸ジエチルヘキシル (mg/l)	---	<0.006	---	---	<0.006	

注( )数字は75%水質値を表示

項目	第1回	第2回	第3回	第4回	平均値	適否
採水月日	H15.4.16	H15.7.30	H15.10.1	H16.1.14		
採水時間	09:17	09:25	09:27	09:28		
気温(°C)	18.2	25.6	24.3	4.4		
水温(°C)	15.1	22.7	19.3	6.1		
外観	無色	無色	無色	無色		
透視度(cm)	30 <sup>+</sup>	30 <sup>+</sup>	30 <sup>+</sup>	30 <sup>+</sup>		
臭気	無臭	無臭	無臭	無臭		
力ドミウム(mg/l)	<0.001	<0.001	<0.001	<0.001	<0.001	適
全シアン(mg/l)	ND	ND	ND	ND	ND	適
鉛(mg/l)	<0.005	<0.005	<0.005	<0.005	<0.005	適
六価クロム(mg/l)	<0.02	<0.02	<0.02	<0.02	<0.02	適
砒素(mg/l)	<0.005	<0.005	<0.005	<0.005	<0.005	適
総水銀(mg/l)	<0.0005	<0.0005	<0.0005	<0.0005	<0.0005	適
ジクロロメタン(mg/l)	<0.002	<0.002	<0.002	<0.002	<0.002	適
四塩化炭素(mg/l)	<0.0002	<0.0002	<0.0002	<0.0002	<0.0002	適
1,2-ジクロロエタン(mg/l)	<0.0004	<0.0004	<0.0004	<0.0004	<0.0004	適
1,1-ジクロロエチレン(mg/l)	<0.002	<0.002	<0.002	<0.002	<0.002	適
シス-1,2-ジクロロエチレン(mg/l)	<0.004	<0.004	<0.004	<0.004	<0.004	適
1,1,1-トリクロロエタン(mg/l)	<0.0005	<0.0005	<0.0005	<0.0005	<0.0005	適
1,1,2-トリクロロエタン(mg/l)	<0.0006	<0.0006	<0.0006	<0.0006	<0.0006	適
トリクロロエチレン(mg/l)	<0.002	<0.002	<0.002	<0.002	<0.002	適
テトラクロロエチレン(mg/l)	<0.0005	<0.0005	<0.0005	<0.0005	<0.0005	適
1,3-ジクロロプロパン(mg/l)	<0.0002	<0.0002	<0.0002	<0.0002	<0.0002	適
チウラム(mg/l)	<0.0006	<0.0006	<0.0006	<0.0006	<0.0006	適
シマジン(mg/l)	<0.0003	<0.0003	<0.0003	<0.0003	<0.0003	適
チオベンカルブ(mg/l)	<0.002	<0.002	<0.002	<0.002	<0.002	適
ベンゼン(mg/l)	<0.001	<0.001	<0.001	<0.001	<0.001	適
セレン(mg/l)	<0.002	<0.002	<0.002	<0.002	<0.002	適
硝酸性窒素及び亜硝酸性窒素(mg/l)	1.1	0.82	1	1.2	1.0	適
ふっ素(mg/l)	<0.1	<0.1	<0.1	<0.1	<0.1	適
ほう素(mg/l)	0.07	<0.02	0.06	0.06	0.05	適
アルキル水銀(mg/l)	---	ND	---	---	ND	適
PCB(mg/l)	---	ND	---	---	ND	適
水素イオン濃度(pH)	8.0	7.7	8.1	7.9	7.9	適
生物学的酸素要求量(BOD)(mg/l)	1.5	3.4	1.3	1.1	1.8(1.5)	適
化学的酸素要求量(COD)(mg/l)	5.2	4.6	3.7	3.7	4.3	適
浮遊物質質量(S S)(mg/l)	6	4	3	2	4	適
溶存酸素量(D O)(mg/l)	1.9	5.3	6.9	7.9	5.5	適
大腸菌群数(MPN/100ml)	2.8×10 <sup>4</sup>	2.4×10 <sup>5</sup>	4.3×10 <sup>5</sup>	4.3×10 <sup>4</sup>	1.8×10 <sup>5</sup>	
全窒素(mg/l)	2.7	4.1	3.1	4.2	3.5	
全燐(mg/l)	0.25	0.17	0.23	0.19	0.21	
n-ヘキサン抽出物質(mg/l)	---	<1	---	---	<1	
フェノール類(mg/l)	---	<0.005	---	---	<0.005	
銅(mg/l)	<0.01	<0.01	<0.01	<0.01	<0.01	
亜鉛(mg/l)	0.03	0.02	0.04	<0.01	0.03	
溶解性鉄(mg/l)	0.13	0.17	0.18	0.17	0.16	
溶解性マンガン(mg/l)	0.05	0.03	0.04	0.07	0.05	
クロム(mg/l)	<0.02	<0.02	<0.02	<0.02	<0.02	
アンモニア性窒素(mg/l)	0.06	<0.04	<0.04	0.19	0.08	
陰イオン界面活性剤(mg/l)	0.08	0.06	0.04	0.04	0.06	
磷酸態燐(mg/l)	<0.005	<0.005	<0.005	<0.005	<0.005	
塩化物イオン(mg/l)	18	13	19	16	17	
電気伝導率(mS/m)	40	33	40	36	37	
クロロホルム(mg/l)	<0.006	<0.006	<0.006	<0.006	<0.006	
トランス-1,2-ジクロロエチレン(mg/l)	<0.004	<0.004	<0.004	<0.004	<0.004	
1,2-ジクロロプロパン(mg/l)	<0.006	<0.006	<0.006	<0.006	<0.006	
p-ジクロロベンゼン(mg/l)	<0.03	<0.03	<0.03	<0.03	<0.03	
イソキサチオン(mg/l)	<0.0008	<0.0008	<0.0008	<0.0008	<0.0008	
ダイアジノン(mg/l)	<0.0005	<0.0005	<0.0005	<0.0005	<0.0005	
フェニトロチオン(mg/l)	<0.0003	<0.0003	<0.0003	<0.0003	<0.0003	
イソプロチオラン(mg/l)	<0.004	<0.004	<0.004	<0.004	<0.004	
クロロタロニル(mg/l)	<0.004	<0.004	<0.004	<0.004	<0.004	
プロピザミド(mg/l)	<0.0008	<0.0008	<0.0008	<0.0008	<0.0008	
E P N(mg/l)	<0.0006	<0.0006	<0.0006	<0.0006	<0.0006	
ジクロロルボス(mg/l)	<0.001	<0.001	<0.001	<0.001	<0.001	
フェノブカルブ(mg/l)	<0.002	<0.002	<0.002	<0.002	<0.002	
イプロベンホス(mg/l)	<0.0008	<0.0008	<0.0008	<0.0008	<0.0008	
クロルニトロフェン(mg/l)	<0.0005	<0.0005	<0.0005	<0.0005	<0.0005	
トルエン(mg/l)	<0.06	<0.06	<0.06	<0.06	<0.06	
キシレン(mg/l)	<0.04	<0.04	<0.04	<0.04	<0.04	
モリブデン(mg/l)	<0.007	<0.007	<0.007	<0.007	<0.007	
アンチモン(mg/l)	<0.0002	<0.0002	<0.0002	<0.0002	<0.0002	
ニッケル(mg/l)	<0.008	<0.008	<0.008	<0.008	<0.008	
オキシシン銅(mg/l)	<0.004	<0.004	<0.004	<0.004	<0.004	
フタル酸ジエチルヘキシル(mg/l)	---	<0.006	---	---	<0.006	

注( )数字は75%水質値を表示

梶原川

(調査地点:日本ロッジ脇)

環境基準:境川流域D類型

項目	第1回	第2回	第3回	第4回	平均値	適否
採水月日	H15.4.16	H15.7.30	H15.10.1	H16.1.14		
採水時間	09:11	09:19	09:16	09:18		
水温(°C)	20.8	24.9	24.4	4.9		
水温(°C)	14.9	22.8	19.8	6.5		
外観	無色	無色	無色	無色		
透視度(cm)	30 <sup>+</sup>	30 <sup>+</sup>	30 <sup>+</sup>	30 <sup>+</sup>		
臭気	無臭	無臭	無臭	無臭		
カドミウム(mg/l)	<0.001	<0.001	<0.001	<0.001	<0.001	適
全シアン(mg/l)	ND	ND	ND	ND	ND	適
鉛(mg/l)	<0.005	<0.005	<0.005	<0.005	<0.005	適
六価クロム(mg/l)	<0.02	<0.02	<0.02	<0.02	<0.02	適
砒素(mg/l)	<0.005	<0.005	<0.005	<0.005	<0.005	適
総水銀(mg/l)	<0.0005	<0.0005	<0.0005	<0.0005	<0.0005	適
ジクロロメタン(mg/l)	<0.002	<0.002	<0.002	<0.002	<0.002	適
四塩化炭素(mg/l)	<0.0002	<0.0002	<0.0002	<0.0002	<0.0002	適
1,2-ジクロロエタン(mg/l)	<0.0004	<0.0004	<0.0004	<0.0004	<0.0004	適
1,1-ジクロロエチレン(mg/l)	<0.002	<0.002	<0.002	<0.002	<0.002	適
シス-1,2-ジクロロエチレン(mg/l)	<0.004	<0.004	<0.004	<0.004	<0.004	適
1,1,1-トリクロロエタン(mg/l)	<0.0005	<0.0005	<0.0005	<0.0005	<0.0005	適
1,1,2-トリクロロエタン(mg/l)	<0.0006	<0.0006	<0.0006	<0.0006	<0.0006	適
トリクロロエチレン(mg/l)	<0.002	<0.002	<0.002	<0.002	<0.002	適
テトラクロロエチレン(mg/l)	<0.0005	<0.0005	<0.0005	<0.0005	<0.0005	適
1,3-ジクロロプロパン(mg/l)	<0.0002	<0.0002	<0.0002	<0.0002	<0.0002	適
チウラム(mg/l)	<0.0006	<0.0006	<0.0006	<0.0006	<0.0006	適
シマジン(mg/l)	<0.0003	<0.0003	<0.0003	<0.0003	<0.0003	適
チオベンカルブ(mg/l)	<0.002	<0.002	<0.002	<0.002	<0.002	適
ベンゼン(mg/l)	<0.001	<0.001	<0.001	<0.001	<0.001	適
セレン(mg/l)	<0.002	<0.002	<0.002	<0.002	<0.002	適
硝酸性窒素及び亜硝酸性窒素(mg/l)	0.70	0.71	0.60	0.61	0.66	適
ふっ素(mg/l)	0.1	<0.1	<0.1	<0.1	0.1	適
ほう素(mg/l)	<0.02	<0.02	0.05	0.11	0.05	適
アルキル水銀	---	ND	---	---	ND	適
PCB(mg/l)	---	ND	---	---	ND	適
水素イオン濃度(pH)	7.8	7.7	7.7	7.7	7.7	適
生物学的酸素要求量(BOD)(mg/l)	2.8	2.0	1.2	1.8	2.0(2.0)	適
化学的酸素要求量(COD)(mg/l)	4.3	3.6	3.4	4.4	3.9	適
浮遊物質(S S)(mg/l)	2	2	1	1	2	適
溶解酸素量(D O)(mg/l)	1.9	5.0	5.6	3.7	4.1	適
大腸菌群数(MPN/100ml)	4.3×10 <sup>3</sup>	9.3×10 <sup>3</sup>	9.3×10 <sup>3</sup>	4.3×10 <sup>3</sup>	6.8×10 <sup>3</sup>	
全窒素(mg/l)	1.7	2.7	2.0	3.4	2.5	
全燐(mg/l)	0.16	0.24	0.18	0.14	0.18	
n-ヘキサン抽出物質(mg/l)	---	<1	---	---	<1	
フェノール類(mg/l)	---	<0.005	---	---	<0.005	
銅(mg/l)	<0.01	<0.01	<0.01	<0.01	<0.01	
亜鉛(mg/l)	<0.01	<0.01	0.04	<0.01	0.02	
溶解性鉄(mg/l)	0.11	0.03	0.06	0.07	0.07	
溶解性マンガン(mg/l)	0.16	0.04	0.17	0.20	0.14	
クロム(mg/l)	<0.02	<0.02	<0.02	<0.02	<0.02	
アンモニア性窒素(mg/l)	<0.04	<0.04	<0.04	0.67	0.20	
陰イオン界面活性剤(mg/l)	0.09	0.05	0.06	0.09	0.07	
燐酸態燐(mg/l)	<0.005	0.03	<0.005	<0.005	0.011	
塩化物イオン(mg/l)	22	15	24	20	20	
電気伝導率(mS/m)	45	35	49	49	45	
クロロホルム(mg/l)	<0.006	<0.006	<0.006	<0.006	<0.006	
トランス-1,2-ジクロロエチレン(mg/l)	<0.004	<0.004	<0.004	<0.004	<0.004	
1,2-ジクロロプロパン(mg/l)	<0.006	<0.006	<0.006	<0.006	<0.006	
p-ジクロロベンゼン(mg/l)	<0.03	<0.03	<0.03	<0.03	<0.03	
イソキサチオン(mg/l)	<0.0008	<0.0008	<0.0008	<0.0008	<0.0008	
ダイアジノン(mg/l)	<0.0005	<0.0005	<0.0005	<0.0005	<0.0005	
フェニトロチオン(mg/l)	<0.0003	<0.0003	<0.0003	<0.0003	<0.0003	
イソプロチオラン(mg/l)	<0.004	<0.004	<0.004	<0.004	<0.004	
クロロタロニル(mg/l)	<0.004	<0.004	<0.004	<0.004	<0.004	
プロピザミド(mg/l)	<0.0008	<0.0008	<0.0008	<0.0008	<0.0008	
E P N(mg/l)	<0.0006	<0.0006	<0.0006	<0.0006	<0.0006	
ジクロルボス(mg/l)	<0.001	<0.001	<0.001	<0.001	<0.001	
フェノブカルブ(mg/l)	<0.002	<0.002	<0.002	<0.002	<0.002	
イプロベンホス(mg/l)	<0.0008	<0.0008	<0.0008	<0.0008	<0.0008	
クロルニトロフェン(mg/l)	<0.0005	<0.0005	<0.0005	<0.0005	<0.0005	
トルエン(mg/l)	<0.06	<0.06	<0.06	<0.06	<0.06	
キシレン(mg/l)	<0.04	<0.04	<0.04	<0.04	<0.04	
モリブデン(mg/l)	<0.007	<0.007	<0.007	<0.007	<0.007	
アンチモン(mg/l)	<0.0002	<0.0002	<0.0002	<0.0002	<0.0002	
ニッケル(mg/l)	<0.008	<0.008	<0.008	<0.008	<0.008	
オキシシン銅(mg/l)	<0.004	<0.004	<0.004	<0.004	<0.004	
フタル酸ジエチルヘキシル(mg/l)	---	<0.006	---	---	<0.006	

注)数字は75%水質値を表示

町屋川

(調査地点:ダイヤハイツ裏)

環境基準:境川流域D類型

項目	第1回	第2回	第3回	第4回	平均値	適否
採水月日	H15.4.16	H15.7.30	H15.10.1	H16.1.14		
採水時間	09:03	09:09	09:06	09:07		
水温(°C)	16.3	24.2	24.6	5.4		
水温(°C)	14.5	22.9	20.5	9.2		
外観	無色	無色	無色	無色		
透視度(cm)	30 <sup>+</sup>	30 <sup>+</sup>	30 <sup>+</sup>	30 <sup>+</sup>		
臭気	無臭	無臭	無臭	無臭		
カドミウム(mg/l)	<0.001	<0.001	<0.001	<0.001	<0.001	適
全シアン(mg/l)	ND	ND	ND	ND	ND	適
鉛(mg/l)	<0.005	<0.005	<0.005	<0.005	<0.005	適
六価クロム(mg/l)	<0.02	<0.02	<0.02	<0.02	<0.02	適
砒素(mg/l)	<0.005	<0.005	<0.005	<0.005	<0.005	適
総水銀(mg/l)	<0.0005	<0.0005	<0.0005	<0.0005	<0.0005	適
ジクロロメタン(mg/l)	<0.002	<0.002	<0.002	<0.002	<0.002	適
四塩化炭素(mg/l)	<0.0002	<0.0002	<0.0002	<0.0002	<0.0002	適
1,2-ジクロロエタン(mg/l)	<0.0004	<0.0004	<0.0004	<0.0004	<0.0004	適
1,1-ジクロロエチレン(mg/l)	<0.002	<0.002	<0.002	<0.002	<0.002	適
トリス-1,2-ジクロロエチレン(mg/l)	<0.004	<0.004	<0.004	<0.004	<0.004	適
1,1,1-トリクロロエタン(mg/l)	<0.0005	<0.0005	<0.0005	<0.0005	<0.0005	適
1,1,2-トリクロロエタン(mg/l)	<0.0006	<0.0006	<0.0006	<0.0006	<0.0006	適
トリクロロエチレン(mg/l)	<0.002	<0.002	<0.002	<0.002	<0.002	適
テトラクロロエチレン(mg/l)	<0.0005	<0.0005	<0.0005	<0.0005	<0.0005	適
1,3-ジクロロプロパン(mg/l)	<0.0002	<0.0002	<0.0002	<0.0002	<0.0002	適
チウラム(mg/l)	<0.0006	<0.0006	<0.0006	<0.0006	<0.0006	適
シマジン(mg/l)	<0.0003	<0.0003	<0.0003	<0.0003	<0.0003	適
チオベンカルブ(mg/l)	<0.002	<0.002	<0.002	<0.002	<0.002	適
ベンゼン(mg/l)	<0.001	<0.001	<0.001	<0.001	<0.001	適
セレン(mg/l)	<0.002	<0.002	<0.002	<0.002	<0.002	適
硝酸性窒素及び亜硝酸性窒素(mg/l)	1.2	1.0	1.2	1.3	1.2	適
ふっ素(mg/l)	0.1	0.1	0.1	<0.1	0.1	適
ほう素(mg/l)	0.04	0.06	0.06	0.05	0.05	適
アルキル水銀(mg/l)	---	ND	---	---	ND	適
PCB(mg/l)	---	ND	---	---	ND	適
水素イオン濃度(pH)	7.8	7.6	7.8	7.9	7.8	適
生物学的酸素要求量(BOD)(mg/l)	2.0	3.6	1.2	1.0	2.0(2.0)	適
化学的酸素要求量(COD)(mg/l)	4.5	4.4	2.9	3.5	3.8	適
浮遊物質(S S)(mg/l)	1	3	2	1	2	適
溶解酸素量(D O)(mg/l)	2.0	4.8	6.6	6.9	5.1	適
大腸菌群数(MPN/100ml)	4.3×10 <sup>3</sup>	1.5×10 <sup>4</sup>	2.4×10 <sup>4</sup>	2.4×10 <sup>3</sup>	1.1×10 <sup>4</sup>	
全窒素(mg/l)	2.8	5.0	3.7	4.1	3.9	
全有機炭素(mg/l)	0.13	0.12	0.14	0.13	0.13	
n-ヘキサン抽出物質(mg/l)	---	<1	---	---	<1	
フェノール類(mg/l)	---	<0.005	---	---	<0.005	
銅(mg/l)	<0.01	<0.01	<0.01	0.01	0.01	
亜鉛(mg/l)	0.01	0.03	0.05	0.02	0.03	
溶解性鉄(mg/l)	0.08	0.10	0.09	0.08	0.09	
溶解性マンガン(mg/l)	0.05	0.08	0.06	0.07	0.07	
クロム(mg/l)	<0.02	<0.02	<0.02	<0.02	<0.02	
アンモニア性窒素(mg/l)	0.08	0.04	0.06	0.40	0.15	
陰イオン界面活性剤(mg/l)	0.14	0.23	0.06	0.07	0.13	
燐酸態燐(mg/l)	<0.005	<0.005	<0.005	<0.005	<0.005	
塩化物イオン(mg/l)	33	21	20	23	24	
電気伝導率(mS/m)	47	37	37	41	41	
クロロホルム(mg/l)	<0.006	<0.006	<0.006	<0.006	<0.006	
トリス-1,2-ジクロロエチレン(mg/l)	<0.004	<0.004	<0.004	<0.004	<0.004	
1,2-ジクロロプロパン(mg/l)	<0.006	<0.006	<0.006	<0.006	<0.006	
p-ジクロロベンゼン(mg/l)	<0.03	<0.03	<0.03	<0.03	<0.03	
イソキサチオン(mg/l)	<0.0008	<0.0008	<0.0008	<0.0008	<0.0008	
ダイアジノン(mg/l)	<0.0005	<0.0005	<0.0005	<0.0005	<0.0005	
フェニトロチオン(mg/l)	<0.0003	<0.0003	<0.0003	<0.0003	<0.0003	
イソプロチオラン(mg/l)	<0.004	<0.004	<0.004	<0.004	<0.004	
クロロタロニル(mg/l)	<0.004	<0.004	<0.004	<0.004	<0.004	
プロピザミド(mg/l)	<0.0008	<0.0008	<0.0008	<0.0008	<0.0008	
EPN(mg/l)	<0.0006	<0.0006	<0.0006	<0.0006	<0.0006	
ジクロルボス(mg/l)	<0.001	<0.001	<0.001	<0.001	<0.001	
フェノブカルブ(mg/l)	<0.002	<0.002	<0.002	<0.002	<0.002	
イプロベンホス(mg/l)	<0.0008	<0.0008	<0.0008	<0.0008	<0.0008	
クロルニトロフェン(mg/l)	<0.0005	<0.0005	<0.0005	<0.0005	<0.0005	
トルエン(mg/l)	<0.06	<0.06	<0.06	<0.06	<0.06	
キシレン(mg/l)	<0.04	<0.04	<0.04	<0.04	<0.04	
モリブデン(mg/l)	<0.007	<0.007	<0.007	<0.007	<0.007	
アンチモン(mg/l)	<0.0002	<0.0002	<0.0002	<0.0002	<0.0002	
ニッケル(mg/l)	<0.008	<0.008	<0.008	<0.008	<0.008	
オキシシン銅(mg/l)	<0.004	<0.004	<0.004	<0.004	<0.004	
フタル酸ジエチルヘキシル(mg/l)	---	<0.006	---	---	<0.006	

注( )数字は75%水質値を表示



項目	第1回	第2回	第3回	第4回	平均値	適否
採水月日	H15.4.16	H15.7.30	H15.10.1	H16.1.14		
採水時間	09:08	09:07	09:04	09:10		
水温(°C)	16.4	24.2	22.4	7.8		
水温(°C)	18.9	25.7	25.4	16.0		
外観	無色	無色	無色	無色		
透視度(cm)	30 <sup>+</sup>	30 <sup>+</sup>	30 <sup>+</sup>	30 <sup>+</sup>		
臭気	無臭	無臭	無臭	無臭		
カドミウム(mg/l)	<0.001	<0.001	<0.001	<0.001	<0.001	適
全シアン(mg/l)	ND	ND	ND	ND	ND	適
鉛(mg/l)	<0.005	<0.005	<0.005	<0.005	<0.005	適
六価クロム(mg/l)	<0.02	<0.02	<0.02	<0.02	<0.02	適
砒素(mg/l)	<0.005	<0.005	<0.005	<0.005	<0.005	適
総水銀(mg/l)	<0.0005	<0.0005	<0.0005	<0.0005	<0.0005	適
ジクロロメタン(mg/l)	<0.002	<0.002	<0.002	<0.002	<0.002	適
四塩化炭素(mg/l)	<0.0002	<0.0002	<0.0002	<0.0002	<0.0002	適
1,2-ジクロロエタン(mg/l)	<0.0004	<0.0004	<0.0004	<0.0004	<0.0004	適
1,1-ジクロロエチレン(mg/l)	<0.002	<0.002	<0.002	<0.002	<0.002	適
シス-1,2-ジクロロエチレン(mg/l)	<0.004	<0.004	<0.004	<0.004	<0.004	適
1,1,1-トリクロロエタン(mg/l)	<0.0005	<0.0005	<0.0005	<0.0005	<0.0005	適
1,1,2-トリクロロエタン(mg/l)	<0.0006	<0.0006	<0.0006	<0.0006	<0.0006	適
トリクロロエチレン(mg/l)	<0.002	<0.002	<0.002	<0.002	<0.002	適
テトラクロロエチレン(mg/l)	<0.0005	<0.0005	<0.0005	<0.0005	<0.0005	適
1,3-ジクロロプロパン(mg/l)	<0.0002	<0.0002	<0.0002	<0.0002	<0.0002	適
チウラム(mg/l)	<0.0006	<0.0006	<0.0006	<0.0006	<0.0006	適
シマジン(mg/l)	<0.0003	<0.0003	<0.0003	<0.0003	<0.0003	適
チオベンカルブ(mg/l)	<0.002	<0.002	<0.002	<0.002	<0.002	適
ベンゼン(mg/l)	<0.001	<0.001	<0.001	<0.001	<0.001	適
セレン(mg/l)	<0.002	<0.002	<0.002	<0.002	<0.002	適
硝酸性窒素及び亜硝酸性窒素(mg/l)	8.1	4.2	5.2	6.8	6.1	適
ふっ素(mg/l)	0.1	0.1	<0.1	<0.1	0.1	適
ほう素(mg/l)	0.09	<0.02	0.03	0.03	0.04	適
アルキル水銀	---	ND	---	---	ND	適
PCB(mg/l)	---	ND	---	---	ND	適
水素イオン濃度(pH)	7.1	7.4	7.1	7.2	7.2	適
生物学的酸素要求量(BOD)(mg/l)	7.8	5.3	1.6	5.5	5.1(5.5)	適
化学的酸素要求量(COD)(mg/l)	10	7.7	6.3	9.4	8.4	適
浮遊物質(SS)(mg/l)	9	3	1	5	5	適
溶解酸素量(DO)(mg/l)	5.9	5.3	5.4	5.1	5.4	適
大腸菌群数(MPN/100ml)	9.3×10 <sup>2</sup>	4.3×10 <sup>2</sup>	4.3×10 <sup>2</sup>	2.4×10 <sup>3</sup>	1.0×10 <sup>3</sup>	
全窒素(mg/l)	16	15	12	17	15	
全燐(mg/l)	1.8	0.55	1.5	1.9	1.4	
n-ヘキサン抽出物質(mg/l)	---	<1	---	---	<1	
フェノール類(mg/l)	---	<0.005	---	---	<0.005	
銅(mg/l)	<0.01	<0.01	<0.01	<0.01	<0.01	
亜鉛(mg/l)	0.02	<0.01	0.06	0.03	0.03	
溶解性鉄(mg/l)	0.04	0.04	0.04	0.02	0.04	
溶解性マンガン(mg/l)	0.02	0.02	0.02	0.02	0.02	
クロム(mg/l)	<0.02	<0.02	<0.02	<0.02	<0.02	
アンモニア性窒素(mg/l)	<0.04	<0.04	0.06	<0.04	0.05	
陰イオン界面活性剤(mg/l)	0.06	0.24	0.15	0.15	0.15	
燐酸態燐(mg/l)	1.1	0.22	0.92	1.4	0.91	
塩化物イオン(mg/l)	50	42	49	49	48	
電気伝導率(mS/m)	43	40	43	42	42	
クロロホルム(mg/l)	<0.006	<0.006	<0.006	<0.006	<0.006	
トランス-1,2-ジクロロエチレン(mg/l)	<0.004	<0.004	<0.004	<0.004	<0.004	
1,2-ジクロロプロパン(mg/l)	<0.006	<0.006	<0.006	<0.006	<0.006	
p-ジクロロベンゼン(mg/l)	<0.03	<0.03	<0.03	<0.03	<0.03	
イソキサチオン(mg/l)	<0.0008	<0.0008	<0.0008	<0.0008	<0.0008	
ダイアジノン(mg/l)	<0.0005	<0.0005	<0.0005	<0.0005	<0.0005	
フェニトロチオン(mg/l)	<0.0003	<0.0003	<0.0003	<0.0003	<0.0003	
イソプロチオラン(mg/l)	<0.004	<0.004	<0.004	<0.004	<0.004	
クロロタロニル(mg/l)	<0.004	<0.004	<0.004	<0.004	<0.004	
プロピザミド(mg/l)	<0.0008	<0.0008	<0.0008	<0.0008	<0.0008	
EPN(mg/l)	<0.0006	<0.0006	<0.0006	<0.0006	<0.0006	
ジクロルボス(mg/l)	<0.001	<0.001	<0.001	<0.001	<0.001	
フェノブカルブ(mg/l)	<0.002	<0.002	<0.002	<0.002	<0.002	
イプロベンホス(mg/l)	<0.0008	<0.0008	<0.0008	<0.0008	<0.0008	
クロルニトロフェン(mg/l)	<0.0005	<0.0005	<0.0005	<0.0005	<0.0005	
トルエン(mg/l)	<0.06	<0.06	<0.06	<0.06	<0.06	
キシレン(mg/l)	<0.04	<0.04	<0.04	<0.04	<0.04	
モリブデン(mg/l)	<0.007	<0.007	<0.007	<0.007	<0.007	
アンチモン(mg/l)	<0.0002	<0.0002	<0.0002	<0.0002	<0.0002	
ニッケル(mg/l)	<0.008	<0.008	<0.008	<0.008	<0.008	
オキシシン銅(mg/l)	<0.004	<0.004	<0.004	<0.004	<0.004	
フタル酸ジエチルヘキシル(mg/l)	---	<0.006	---	---	<0.006	

注( )数字は75%水質値を表示

小袋谷川

(調査地点:大船橋)

環境基準:境川流域D類型

項目	目	第1回	第2回	第3回	第4回	平均値	適否
採水月日		H15.4.16	H15.7.30	H15.10.1	H16.1.14		
採水時間		09:33	09:33	09:27	09:31		
気温	(°C)	22.8	24.9	24.8	10.4		
水温	(°C)	15.4	22.2	18.5	7.8		
外観		無色	無色	無色	無色		
透視度	(cm)	30 <sup>+</sup>	30 <sup>+</sup>	30 <sup>+</sup>	30 <sup>+</sup>		
臭気		無臭	無臭	無臭	無臭		
カドミウム	(mg/l)	<0.001	<0.001	<0.001	<0.001	<0.001	適
全シアン	(mg/l)	ND	ND	ND	ND	ND	適
鉛	(mg/l)	<0.005	<0.005	<0.005	<0.005	<0.005	適
六価クロム	(mg/l)	<0.02	<0.02	<0.02	<0.02	<0.02	適
砒素	(mg/l)	<0.005	<0.005	<0.005	<0.005	<0.005	適
総水銀	(mg/l)	<0.0005	<0.0005	<0.0005	<0.0005	<0.0005	適
ジクロロメタン	(mg/l)	<0.002	<0.002	<0.002	<0.002	<0.002	適
四塩化炭素	(mg/l)	<0.0002	<0.0002	<0.0002	<0.0002	<0.0002	適
1,2-ジクロロエタン	(mg/l)	<0.0004	<0.0004	<0.0004	<0.0004	<0.0004	適
1,1-ジクロロエチレン	(mg/l)	<0.002	<0.002	<0.002	<0.002	<0.002	適
シス-1,2-ジクロロエチレン	(mg/l)	<0.004	<0.004	<0.004	<0.004	<0.004	適
1,1,1-トリクロロエタン	(mg/l)	<0.0005	<0.0005	<0.0005	<0.0005	<0.0005	適
1,1,2-トリクロロエタン	(mg/l)	<0.0006	<0.0006	<0.0006	<0.0006	<0.0006	適
トリクロロエチレン	(mg/l)	<0.002	<0.002	<0.002	<0.002	<0.002	適
テトラクロロエチレン	(mg/l)	<0.0005	<0.0005	0.003	<0.0005	0.001	適
1,3-ジクロロプロパン	(mg/l)	<0.0002	<0.0002	<0.0002	<0.0002	<0.0002	適
チウラム	(mg/l)	<0.0006	<0.0006	<0.0006	<0.0006	<0.0006	適
シマジン	(mg/l)	<0.0003	<0.0003	<0.0003	<0.0003	<0.0003	適
チオベンカルブ	(mg/l)	<0.002	<0.002	<0.002	<0.002	<0.002	適
ベンゼン	(mg/l)	<0.001	<0.001	<0.001	<0.001	<0.001	適
セレン	(mg/l)	<0.002	<0.002	<0.002	<0.002	<0.002	適
硝酸性窒素及び亜硝酸性窒素	(mg/l)	1.4	1.4	1.1	1.3	1.3	適
ふっ素	(mg/l)	<0.1	<0.1	<0.1	<0.1	<0.1	適
ほう素	(mg/l)	0.03	<0.02	0.03	0.06	0.04	適
アルキル水銀	(mg/l)	---	ND	---	---	ND	適
P C B	(mg/l)	---	ND	---	---	ND	適
水素イオン濃度	(pH)	8.0	7.8	7.8	7.8	7.9	適
生物化学的酸素要求量(BOD)	(mg/l)	5.6	5.1	4.3	5.8	5.2 (5.6)	適
化学的酸素要求量(COD)	(mg/l)	5.5	5.3	4.6	6.1	5.4	適
浮遊物質( S S )	(mg/l)	6	4	3	3	4	適
溶存酸素量(DO)	(mg/l)	6.5	4.9	6.0	6.0	5.9	適
大腸菌群数(MPN/100ml)		4.3×10 <sup>5</sup>	2.4×10 <sup>4</sup>	2.4×10 <sup>5</sup>	2.4×10 <sup>4</sup>	1.7×10 <sup>5</sup>	
全窒素	(mg/l)	4.3	6.0	4.1	5.7	5.0	
全燐	(mg/l)	0.29	0.26	0.34	0.32	0.30	
n-ヘキササン抽出物質	(mg/l)	---	<1	---	---	<1	
フェノール類	(mg/l)	---	<0.005	---	---	<0.005	
銅	(mg/l)	<0.01	<0.01	<0.01	<0.01	<0.01	
亜鉛	(mg/l)	0.02	<0.01	0.03	0.01	0.02	
溶解性鉄	(mg/l)	0.06	0.04	0.04	0.06	0.05	
溶解性マンガン	(mg/l)	0.01	0.02	0.02	0.03	0.02	
クロム	(mg/l)	<0.02	<0.02	<0.02	<0.02	<0.02	
アンモニア性窒素	(mg/l)	0.30	0.10	0.16	0.69	0.31	
陰イオン界面活性剤	(mg/l)	0.53	0.12	0.19	0.63	0.37	
磷酸態燐	(mg/l)	<0.005	0.06	0.081	<0.005	0.04	
塩化物イオン	(mg/l)	14	11	13	13	13	
電気伝導率	(mS/m)	31	30	30	32	31	
クロロホルム	(mg/l)	<0.006	<0.006	<0.006	<0.006	<0.006	
トランス-1,2-ジクロロエチレン	(mg/l)	<0.004	<0.004	<0.004	<0.004	<0.004	
1,2-ジクロロプロパン	(mg/l)	<0.006	<0.006	<0.006	<0.006	<0.006	
p-ジクロロベンゼン	(mg/l)	<0.03	<0.03	<0.03	<0.03	<0.03	
イソキサチオン	(mg/l)	<0.0008	<0.0008	<0.0008	<0.0008	<0.0008	
ダイアジノン	(mg/l)	<0.0005	<0.0005	<0.0005	<0.0005	<0.0005	
フェニトロチオン	(mg/l)	<0.0003	<0.0003	<0.0003	<0.0003	<0.0003	
イソプロチオラン	(mg/l)	<0.004	<0.004	<0.004	<0.004	<0.004	
クロロタロニル	(mg/l)	<0.004	<0.004	<0.004	<0.004	<0.004	
プロピザミド	(mg/l)	<0.0008	<0.0008	<0.0008	<0.0008	<0.0008	
E P N	(mg/l)	<0.0006	<0.0006	<0.0006	<0.0006	<0.0006	
ジクロロボス	(mg/l)	<0.001	<0.001	<0.001	<0.001	<0.001	
フェノブカルブ	(mg/l)	<0.002	<0.002	<0.002	<0.002	<0.002	
イプロベンホス	(mg/l)	<0.0008	<0.0008	<0.0008	<0.0008	<0.0008	
クロルニトロフェン	(mg/l)	<0.0005	<0.0005	<0.0005	<0.0005	<0.0005	
トルエン	(mg/l)	<0.06	<0.06	<0.06	<0.06	<0.06	
キシレン	(mg/l)	<0.04	<0.04	<0.04	<0.04	<0.04	
モリブデン	(mg/l)	<0.007	<0.007	<0.007	<0.007	<0.007	
アンチモン	(mg/l)	<0.0002	<0.0002	<0.0002	<0.0002	<0.0002	
ニッケル	(mg/l)	<0.008	<0.008	<0.008	<0.008	<0.008	
オキシシン銅	(mg/l)	<0.004	<0.004	<0.004	<0.004	<0.004	
フタル酸ジエチルヘキシル	(mg/l)	---	<0.006	---	---	<0.006	

注( )数字は75%水質値を表示

砂押川

(調査地点:日通株大船営業所脇)

環境基準:境川流域D類型

項目	第1回	第2回	第3回	第4回	平均値	適否
採水月日	H15.4.16	H15.7.30	H15.10.1	H16.1.14		
採水時間	09:24	09:12	09:18	09:23		
気温(°C)	18.4	25.0	25.1	9.5		
水温(°C)	15.2	22.2	17.9	5.6		
外観	無色	無色	無色	無色		
透視度(cm)	30 <sup>+</sup>	30 <sup>+</sup>	30 <sup>+</sup>	30 <sup>+</sup>		
臭気	無臭	無臭	無臭	無臭		
カドミウム(mg/l)	<0.001	<0.001	<0.001	<0.001	<0.001	適
全シアン(mg/l)	ND	ND	ND	ND	ND	適
鉛(mg/l)	<0.005	<0.005	<0.005	<0.005	<0.005	適
六価クロム(mg/l)	<0.02	<0.02	<0.02	<0.02	<0.02	適
砒素(mg/l)	<0.005	<0.005	<0.005	<0.005	<0.005	適
総水銀(mg/l)	<0.0005	<0.0005	<0.0005	<0.0005	<0.0005	適
ジクロロメタン(mg/l)	<0.002	<0.002	<0.002	<0.002	<0.002	適
四塩化炭素(mg/l)	<0.0002	<0.0002	<0.0002	<0.0002	<0.0002	適
1,2-ジクロロエタン(mg/l)	<0.0004	<0.0004	<0.0004	<0.0004	<0.0004	適
1,1-ジクロロエチレン(mg/l)	<0.002	<0.002	<0.002	<0.002	<0.002	適
シス-1,2-ジクロロエチレン(mg/l)	<0.004	<0.004	<0.004	<0.004	<0.004	適
1,1,1-トリクロロエタン(mg/l)	<0.0005	<0.0005	<0.0005	<0.0005	<0.0005	適
1,1,2-トリクロロエタン(mg/l)	<0.0006	<0.0006	<0.0006	<0.0006	<0.0006	適
トリクロロエチレン(mg/l)	<0.002	<0.002	<0.002	<0.002	<0.002	適
テトラクロロエチレン(mg/l)	<0.0005	<0.0005	<0.0005	<0.0005	<0.0005	適
1,3-ジクロロプロパン(mg/l)	<0.0002	<0.0002	<0.0002	<0.0002	<0.0002	適
チウラム(mg/l)	<0.0006	<0.0006	<0.0006	<0.0006	<0.0006	適
シマジン(mg/l)	<0.0003	<0.0003	<0.0003	<0.0003	<0.0003	適
チオベンカルブ(mg/l)	<0.002	<0.002	<0.002	<0.002	<0.002	適
ベンゼン(mg/l)	<0.001	<0.001	<0.001	<0.001	<0.001	適
セレン(mg/l)	<0.002	<0.002	<0.002	<0.002	<0.002	適
硝酸性窒素及び亜硝酸性窒素(mg/l)	1.6	1.5	1.2	1.3	1.4	適
ふっ素(mg/l)	0.1	<0.1	<0.1	<0.1	0.1	適
ほう素(mg/l)	<0.02	0.04	0.03	0.08	0.04	適
アルキル水銀(mg/l)	---	ND	---	---	ND	適
PCB(mg/l)	---	ND	---	---	ND	適
水素イオン濃度(pH)	8.4	7.9	8.2	7.9	8.1	適
生物化学的酸素要求量(BOD)(mg/l)	5.9	6.0	6.3	8.8	6.8(6.3)	適
化学的酸素要求量(COD)(mg/l)	6.9	6.4	5.8	7.8	6.7	適
浮遊物質(COD)(mg/l)	4	6	6	7	6	適
溶存酸素量(DO)(mg/l)	7.7	4.4	6.9	9.9	7.2	適
大腸菌群数(MPN/100ml)	4.3×10 <sup>3</sup>	4.3×10 <sup>4</sup>	2.4×10 <sup>5</sup>	2.4×10 <sup>5</sup>	1.3×10 <sup>5</sup>	
全窒素(mg/l)	4.2	6.4	4.0	5.4	5.0	
全燐(mg/l)	0.23	0.22	0.32	0.27	0.26	
n-ヘキサン抽出物質(mg/l)	---	<1	---	---	<1	
フェノール類(mg/l)	---	<0.005	---	---	<0.005	
銅(mg/l)	<0.01	<0.01	<0.01	<0.01	<0.01	
亜鉛(mg/l)	0.02	<0.01	0.05	<0.01	0.02	
溶解性鉄(mg/l)	0.05	0.04	0.03	0.05	0.04	
溶解性マンガン(mg/l)	<0.01	0.01	0.02	0.03	0.02	
クロム(mg/l)	<0.02	<0.02	<0.02	<0.02	<0.02	
アンモニア性窒素(mg/l)	0.17	0.14	0.11	0.60	0.26	
陰イオン界面活性剤(mg/l)	0.23	0.12	0.31	0.22	0.22	
磷酸態燐(mg/l)	<0.005	<0.005	0.03	<0.005	0.01	
塩化物イオン(mg/l)	15	10	15	16	14	
電気伝導率(mS/m)	52	39	57	65	53	
クロロホルム(mg/l)	<0.006	<0.006	<0.006	<0.006	<0.006	
トランス-1,2-ジクロロエチレン(mg/l)	<0.004	<0.004	<0.004	<0.004	<0.004	
1,2-ジクロロプロパン(mg/l)	<0.006	<0.006	<0.006	<0.006	<0.006	
p-ジクロロベンゼン(mg/l)	<0.03	<0.03	<0.03	<0.03	<0.03	
イソキサチオン(mg/l)	<0.0008	<0.0008	<0.0008	<0.0008	<0.0008	
ダイアジノン(mg/l)	<0.0005	<0.0005	<0.0005	<0.0005	<0.0005	
フェニトロチオン(mg/l)	<0.0003	<0.0003	<0.0003	<0.0003	<0.0003	
イソプロチオラン(mg/l)	<0.004	<0.004	<0.004	<0.004	<0.004	
クロロタロニル(mg/l)	<0.004	<0.004	<0.004	<0.004	<0.004	
プロピザミド(mg/l)	<0.0008	<0.0008	<0.0008	<0.0008	<0.0008	
EPN(mg/l)	<0.0006	<0.0006	<0.0006	<0.0006	<0.0006	
ジクロルボス(mg/l)	<0.001	<0.001	<0.001	<0.001	<0.001	
フェノブカルブ(mg/l)	<0.002	<0.002	<0.002	<0.002	<0.002	
イプロベンホス(mg/l)	<0.0008	<0.0008	<0.0008	<0.0008	<0.0008	
クロルニトロフェン(mg/l)	<0.0005	<0.0005	<0.0005	<0.0005	<0.0005	
トルエン(mg/l)	<0.06	<0.06	<0.06	<0.06	<0.06	
キシレン(mg/l)	<0.04	<0.04	<0.04	<0.04	<0.04	
モリブデン(mg/l)	<0.007	<0.007	<0.007	<0.007	<0.007	
アンチモン(mg/l)	<0.0002	<0.0002	<0.0002	<0.0002	<0.0002	
ニッケル(mg/l)	<0.008	<0.008	<0.008	<0.008	<0.008	
オキシシン銅(mg/l)	<0.004	<0.004	<0.004	<0.004	<0.004	
フタル酸ジエチルヘキシル(mg/l)	---	<0.006	---	---	<0.006	

注( )数字は75%水質値を表示

玉縄雨水幹線

(調査地点:フラワーセンター脇)

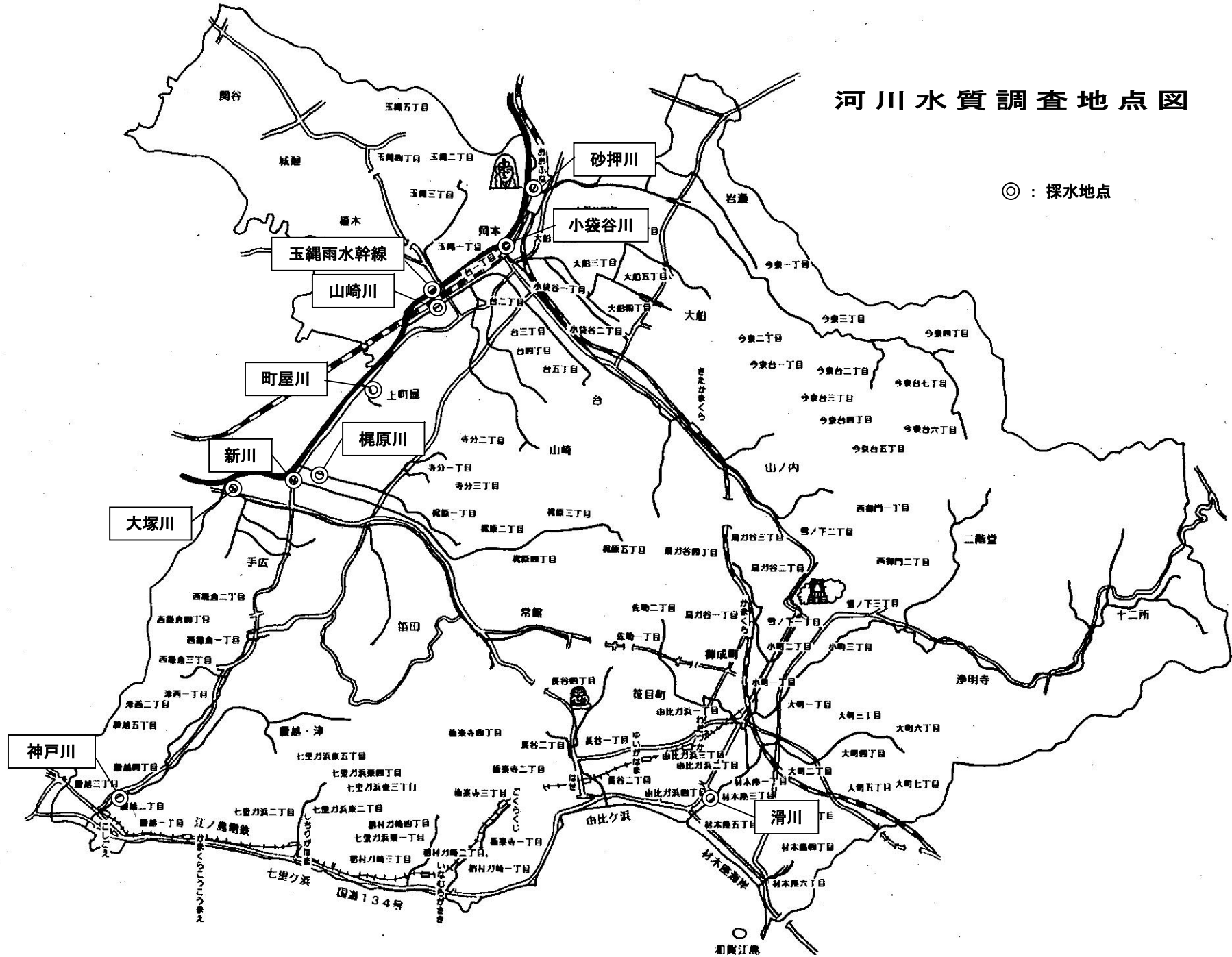
環境基準:境川流域D類型

項目	目	第1回	第2回	第3回	第4回	平均値	適否
採水月日		H15.4.16	H15.7.30	H15.10.1	H16.1.14		
採水時間		09:45	09:45	09:34	09:42		
気温(°C)		20.0	24.7	25.4	10.2		
水温(°C)		15.1	22.3	21.8	11.3		
外観		無色	無色	無色	無色		
透視度(cm)		30 <sup>+</sup>	30 <sup>+</sup>	30 <sup>+</sup>	30 <sup>+</sup>		
臭気		無臭	無臭	無臭	無臭		
力ドミウム(mg/l)		<0.001	<0.001	<0.001	<0.001	<0.001	適
全シアン(mg/l)		ND	ND	ND	ND	ND	適
鉛(mg/l)		<0.005	<0.005	<0.005	<0.005	<0.005	適
六価クロム(mg/l)		<0.02	<0.02	<0.02	<0.02	<0.02	適
砒素(mg/l)		<0.005	<0.005	<0.005	<0.005	<0.005	適
総水銀(mg/l)		<0.0005	<0.0005	<0.0005	<0.0005	<0.0005	適
ジクロロメタン(mg/l)		<0.002	<0.002	<0.002	<0.002	<0.002	適
四塩化炭素(mg/l)		<0.0002	<0.0002	<0.0002	<0.0002	<0.0002	適
1,2-シクロロエタン(mg/l)		<0.0004	<0.0004	<0.0004	<0.0004	<0.0004	適
1,1-シクロロエチレン(mg/l)		<0.002	<0.002	<0.002	<0.002	<0.002	適
トリス-1,2-シクロロエチレン(mg/l)		<0.004	<0.004	<0.004	<0.004	<0.004	適
1,1,1-トリクロロエタン(mg/l)		<0.0005	<0.0005	<0.0005	<0.0005	<0.0005	適
1,1,2-トリクロロエタン(mg/l)		<0.0006	<0.0006	<0.0006	<0.0006	<0.0006	適
トリクロロエチレン(mg/l)		<0.002	<0.002	<0.002	<0.002	<0.002	適
テトラクロロエチレン(mg/l)		<0.0005	<0.0005	<0.0005	<0.0005	<0.0005	適
1,3-シクロロプロパン(mg/l)		<0.0002	<0.0002	<0.0002	<0.0002	<0.0002	適
チウラム(mg/l)		<0.0006	<0.0006	<0.0006	<0.0006	<0.0006	適
シマジン(mg/l)		<0.0003	<0.0003	<0.0003	<0.0003	<0.0003	適
チオベンカルブ(mg/l)		<0.002	<0.002	<0.002	<0.002	<0.002	適
ベンゼン(mg/l)		<0.001	<0.001	<0.001	<0.001	<0.001	適
セレン(mg/l)		<0.002	<0.002	<0.002	<0.002	<0.002	適
硝酸性窒素及び亜硝酸性窒素(mg/l)		1.5	2.2	1.6	0.85	1.5	適
ふっ素(mg/l)		<0.1	0.1	<0.1	<0.1	0.1	適
ほう素(mg/l)		<0.02	0.04	0.10	0.10	0.07	適
アルキル水銀(mg/l)		---	ND	---	---	ND	適
PCB(mg/l)		---	ND	---	---	ND	適
水素イオン濃度(pH)		7.9	8.0	7.7	7.8	7.9	適
生物学的酸素要求量(BOD)(mg/l)		22	9.5	8.8	20	15(20)	否
化学的酸素要求量(COD)(mg/l)		14	8.7	9.1	14	11	
浮遊物質(SS)(mg/l)		7	7	3	3	5	適
溶解酸素量(DO)(mg/l)		4.3	3.6	4.0	4.6	4.1	適
大腸菌群数(MPN/100ml)		9.3×10 <sup>4</sup>	1.2×10 <sup>4</sup>	2.4×10 <sup>4</sup>	2.4×10 <sup>4</sup>	3.8×10 <sup>4</sup>	
全窒素(mg/l)		10	14	8.5	12	11	
全炭素(mg/l)		0.82	0.50	0.76	0.83	0.73	
n-ヘキサン抽出物質(mg/l)		---	1	---	---	1	
フェノール類(mg/l)		---	<0.005	---	---	<0.005	
銅(mg/l)		<0.01	<0.01	<0.01	<0.01	<0.01	
亜鉛(mg/l)		<0.01	<0.01	0.07	<0.01	0.03	
溶解性鉄(mg/l)		0.05	0.06	0.07	0.08	0.07	
溶解性マンガン(mg/l)		0.05	0.04	0.03	0.09	0.05	
クロム(mg/l)		<0.02	<0.02	<0.02	<0.02	<0.02	
アンモニア性窒素(mg/l)		2.5	0.24	1.1	5.9	2.4	
陰イオン界面活性剤(mg/l)		4.2	0.36	1.5	6.4	3.1	
磷酸態リン(mg/l)		0.42	0.23	0.33	0.35	0.33	
塩化物イオン(mg/l)		19	14	18	18	17	
電気伝導率(mS/m)		43	40	41	47	43	
クロロホルム(mg/l)		<0.006	<0.006	<0.006	<0.006	<0.006	
トリス-1,2-シクロロエチレン(mg/l)		<0.004	<0.004	<0.004	<0.004	<0.004	
1,2-シクロロプロパン(mg/l)		<0.006	<0.006	<0.006	<0.006	<0.006	
p-シクロロ安息香酸(mg/l)		<0.03	<0.03	<0.03	<0.03	<0.03	
イソキサチオン(mg/l)		<0.0008	<0.0008	<0.0008	<0.0008	<0.0008	
ダイアジノン(mg/l)		<0.0005	<0.0005	<0.0005	<0.0005	<0.0005	
フェニトロチオン(mg/l)		<0.0003	<0.0003	<0.0003	<0.0003	<0.0003	
イソプロチオラン(mg/l)		<0.004	<0.004	<0.004	<0.004	<0.004	
クロロタロニル(mg/l)		<0.004	<0.004	<0.004	<0.004	<0.004	
プロピザミド(mg/l)		<0.0008	<0.0008	<0.0008	<0.0008	<0.0008	
EPN(mg/l)		<0.0006	<0.0006	<0.0006	<0.0006	<0.0006	
ジクロルボス(mg/l)		<0.001	<0.001	<0.001	<0.001	<0.001	
フェノブカルブ(mg/l)		<0.002	<0.002	<0.002	<0.002	<0.002	
イプロベンホス(mg/l)		<0.0008	<0.0008	<0.0008	<0.0008	<0.0008	
クロルニトロフェン(mg/l)		<0.0005	<0.0005	<0.0005	<0.0005	<0.0005	
トルエン(mg/l)		<0.06	<0.06	<0.06	<0.06	<0.06	
キシレン(mg/l)		<0.04	<0.04	<0.04	<0.04	<0.04	
モリブデン(mg/l)		<0.007	0.007	<0.007	<0.007	0.007	
アンチモン(mg/l)		<0.0002	<0.0002	<0.0002	<0.0002	<0.0002	
ニッケル(mg/l)		<0.008	<0.008	<0.008	<0.008	<0.008	
オキシシン銅(mg/l)		<0.004	<0.004	<0.004	<0.004	<0.004	
フタル酸ジエチルヘキシル(mg/l)		---	<0.006	---	---	<0.006	

注( )数字は75%水質値を表示

# 河川水質調査地点図

◎：採水地点



## (3) 神奈川県による水質測定結果(年間平均値)

## ア 河川(滑川・神戸川)

項目	河川名		項目	河川名	
	滑川 (滑川橋)	神戸川 (神戸橋)		滑川 (滑川橋)	神戸川 (神戸橋)
気温( )	16.8	17.1	1,1,2-トリクロロエタン(mg/l)	<0.0006	<0.0006
水温( )	17.3	16.9	トリクロロエレン(mg/l)	<0.002	<0.002
透視度(cm)	28.8	29.0	テトラクロロエレン(mg/l)	<0.0005	<0.0005
流量(m <sup>3</sup> /s)	0.14	0.15	1,3-ジクロロプロパン(mg/l)	<0.0002	<0.0002
pH	8.0	7.9	チウラム(mg/l)	<0.0006	<0.0006
BOD(mg/l)	1.2	2.0	シマジン(mg/l)	<0.0003	<0.0003
BOD(75%値)(mg/l)	1.5	2.0	チオベンカルブ(mg/l)	<0.002	<0.002
COD(mg/l)	4.4	4.6	ベンゼン(mg/l)	<0.001	<0.001
COD(75%値)(mg/l)	4.2	4.9	セレン(mg/l)	<0.002	<0.002
SS(mg/l)	9	7	フェノール類(mg/l)	<0.005	<0.005
DO(mg/l)	8.6	9.1	銅(mg/l)	<0.01	<0.01
大腸菌群数(MPN/100ml)	2.7 × 10 <sup>4</sup>	5.3 × 10 <sup>4</sup>	亜鉛(mg/l)	0.01	0.01
n-ヘキサン抽出物質(mg/l)	<0.5	0.6	溶解性鉄(mg/l)	0.03	0.02
カドミウム(mg/l)	<0.001	<0.001	溶解性マンガン(mg/l)	0.12	0.04
全シアン(mg/l)	ND	ND	EPN(mg/l)	<0.0006	<0.0006
鉛(mg/l)	0.005	<0.005	総クロム(mg/l)	<0.02	<0.02
六価クロム(mg/l)	<0.02	<0.02	ふっ素(mg/l)	0.2	0.1
砒素(mg/l)	<0.005	<0.005	ほう素(mg/l)	0.93	0.03
総水銀(mg/l)	<0.0005	<0.0005	ニッケル(mg/l)	<0.008	<0.008
アルキル水銀(mg/l)	ND	ND	全燐(mg/l)	0.26	0.22
PCB(mg/l)	ND	ND	燐酸態燐(mg/l)	0.23	0.17
ジクロロメタン(mg/l)	<0.002	<0.002	全窒素(mg/l)	1.6	2.2
四塩化炭素(mg/l)	<0.0002	<0.0002	アンモニア性窒素(mg/l)	0.09	0.22
1,2-ジクロロエタン(mg/l)	<0.0004	<0.0004	亜硝酸性窒素及び硝酸性窒素(mg/l)	1.3	1.5
1,1-ジクロロエレン(mg/l)	<0.002	<0.002	塩化物イオン(mg/l)	3300	160
ス-1,2-ジクロロエレン(mg/l)	<0.004	<0.004	陰イオン界面活性剤(mg/l)	<0.03	<0.03
1,1,1-トリクロロエタン(mg/l)	<0.0005	<0.0005			

イ 海域（由比ヶ浜沖・七里ヶ浜沖）

（ ）全層

項目	海 域 名		項目	海 域 名	
	由比ヶ浜沖 (全層)	七里ヶ浜沖 (全層)		由比ヶ浜沖 (全層)	七里ヶ浜沖 (全層)
気温( )	17.2	17.5	トリクロロエチレン(mg/l)	<0.002	<0.002
水温( )	19.1	19.1	テトラクロロエチレン(mg/l)	<0.0005	<0.0005
透明度(m)	11.3	9.5	1,3-ジクロロベンゼン(mg/l)	<0.0002	<0.0002
pH	8.3	8.4	チウラム(mg/l)	<0.0006	<0.0006
COD(mg/l)	1.2	1.3	シマジン(mg/l)	<0.0003	<0.0003
COD(75%値)(mg/l)	1.4	1.5	チオベンカルブ(mg/l)	<0.002	<0.002
DO(mg/l)	7.2	7.3	ベンゼン(mg/l)	<0.001	<0.001
大腸菌群数(MPN/100ml)	2.7 × 10	1.8 × 10 <sup>2</sup>	セレン(mg/l)	<0.002	<0.002
n-ヘキサン抽出物質(mg/l)	ND	ND	フェノール類(mg/l)	<0.005	
カドミウム(mg/l)	<0.001	<0.001	銅(mg/l)	<0.01	
全シアン(mg/l)	ND	ND	亜鉛(mg/l)	<0.01	
鉛(mg/l)	<0.005	<0.005	溶解性鉄(mg/l)	<0.02	
六価クロム(mg/l)	<0.02	<0.02	溶解性マンガン(mg/l)	<0.01	
砒素(mg/l)	<0.005	<0.005	EPN(mg/l)	<0.0006	
総水銀(mg/l)	<0.0005	<0.0005	ニッケル(mg/l)	<0.008	
アルキル水銀(mg/l)	ND		全燐(mg/l)	0.018	0.021
PCB(mg/l)	ND		磷酸態燐(mg/l)	0.008	0.009
ジクロロメタン(mg/l)	<0.002	<0.002	全窒素(mg/l)	0.22	0.24
四塩化炭素(mg/l)	<0.0002	<0.0002	アンモニア性窒素(mg/l)	0.04	0.04
1,2-ジクロロエタン(mg/l)	<0.0004	<0.0004	亜硝酸性窒素及び硝酸性窒素(mg/l)	0.1	0.1
1,1-ジクロロエチレン(mg/l)	<0.002	<0.002	塩分濃度(‰)	34.26	34.04
シス-1,2-ジクロロエチレン(mg/l)	<0.004	<0.004	陰イオン界面活性剤(mg/l)	<0.03	<0.03
1,1,1-トリクロロエタン(mg/l)	<0.0005	<0.0005	クロロフィルa(μg/l)	1.1	2.4
1,1,2-トリクロロエタン(mg/l)	<0.0006	<0.0006			

## ( ) 上層

項 目	海 域 名	
	由比ヶ浜沖 (上層)	七里ヶ浜沖 (上層)
水温( )	19.3	19.4
pH	8.3	8.4
COD(mg/l)	1.3	1.5
DO(mg/l)	7.3	7.5
大腸菌群数(MPN/100ml)	2.7 × 10	1.8 × 10 <sup>2</sup>
n-アミン抽出物質(mg/l)	ND	ND
全窒素(mg/l)	0.20	0.24
全磷(mg/l)	0.017	0.021
亜硝酸性窒素(mg/l)	<0.05	<0.05
硝酸性窒素(mg/l)	0.07	0.08
アンモニア性窒素(mg/l)	0.04	0.04
磷酸態磷(mg/l)	0.007	0.008
塩分濃度(‰)	34.10	33.96
陰イオン界面活性剤(mg/l)	<0.03	<0.03
クロロフィルa ( μg/l)	1.1	2.4

## ( ) 下層

項 目	海 域 名	
	由比ヶ浜沖 (下層)	七里ヶ浜沖 (下層)
水温( )	18.8	18.8
pH	8.3	8.3
COD(mg/l)	1.1	1.2
DO(mg/l)	7.1	7.1
全窒素(mg/l)	0.23	0.23
全磷(mg/l)	0.019	0.021
亜硝酸性窒素(mg/l)	<0.05	<0.05
硝酸性窒素(mg/l)	0.07	0.08
アンモニア性窒素(mg/l)	0.04	0.04
磷酸態磷(mg/l)	0.009	0.010
塩分濃度(‰)	34.21	34.11



#### (4) 河川生物相調査

河川の汚濁状況の調査には、水質を化学的に分析する一般的な方法に対し、河川の水生生物の種類や数から汚濁状況を判定する生物学的方法があります。この方法は、河川の総合的な水質環境を知るのに有効です。

##### ア 調査年月日

平成15年6月18日(水)

##### イ 調査地点

極楽寺川

##### ウ 調査方法

環境庁水質保全局・建設省河川局編集「川の生き物を調べよう(水生生物による水質判定)」に準拠しながら、調査を実施しました。

##### エ 調査結果

今回の調査の結果では、水質階級(少しきたない水)及び(きたない水)を示しました。平成8年12月3日に実施した調査結果(～大変きたない水)と比較して水質は改善されてきています。

極楽寺川上流側(稲村ガ崎1-1-5)のCOD値が3(mg/l)、下流側(極楽寺橋下)のCOD値が5(mg/l)と上流側が下流側に比べCOD値も低く、水質も良好でした。しかし、河川水生生物による水の汚濁状況の判定では上流側が(きたない水)という結果となりました。

河川の構造として、下流側は土手が広がり草も植生し、生物が生息しやすい環境にあり、上流側は川の両側に切り立つようにコンクリートの壁があり単調な構造になっていて生物が生息しにくいのではないかと考えられます。

指標生物にとらわれずに、水生生物種の数という視点からとらえると、現場で見られた水生生物種数は次のとおりです。

稲村ガ崎1-1-5(上流)	7種
極楽寺橋下(中流)	8種

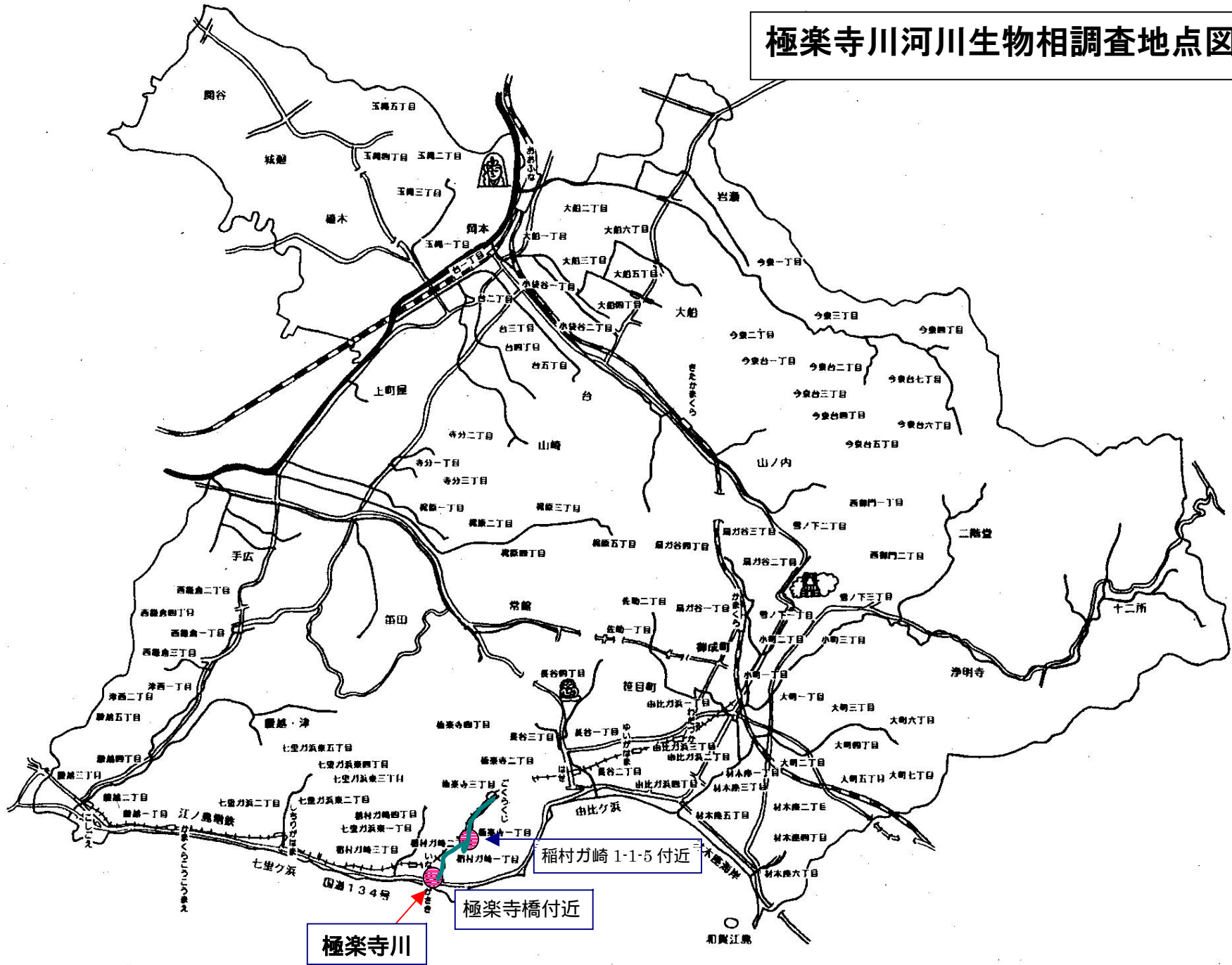
##### オ 水質階級

水質階級	一般的な表現	化学的過程	BODとの関係	溶存酸素量	硫化水素の形成	底泥
os (貧腐水性水域)	きれい	酸化ないし無機化の完成した状態	低い (2.5ppm以下)	多い	ない	底泥がほとんど酸化されている
m (中腐水性水域)	ややきれい	酸化過程がさらに進行する	かなり低くなる (2.5~5ppm)	かなり多い	ない	硫化鉄が酸化されるため底泥は黒色を呈さない
m (中腐水性水域)	やや汚れている	水中及び底泥に酸化過程が現れる	高い (5~10ppm)	かなりある	強い硫化水素臭はなくなる	硫化鉄が酸化されるため底泥は黒色を呈さない
ps (強腐水性水域)	汚れている	還元及び分解による腐敗現象が著しくおこる	常にすこぶる高い (10ppm以上)	全然ないかあっても極めてわずか	大抵認められる強い硫化水素臭有り	黒色の酸化鉄がしばしば存在し、底泥は黒色

カ 調査結果

調査項目		稲村ガ崎1-1-5(上流)	極楽寺橋下(下流)	
時刻		10:10	9:15	
川幅(m)		1.2	2.9	
生物を採取した場所		川幅全体	川幅全体	
生物採取場所の水深(cm)		10~20	20~50	
流れの速さ		ゆるい	ゆるい	
川底の状態		小石、砂利	砂、小石、ごみ、水垢	
外観		無色透明・無臭	無色透明・無臭	
水質階級	指標生物	出現した指標生物の欄に 印を、数が多かった上位から2種類(最大3種類)に 印をつける		
きれいな水	1 アミカ			
	2 ウズムシ			
	3 カワゲラ			
	4 サワガニ			
	5 ナガレトビケラ			
	6 ヒラタカゲロウ			
	7 ブユ			
	8 ヘビトンボ			
	9 ヤマトビケラ			
少しきたない水	1 イシマキガイ			
	2 オオシマトビケラ			
	3 カワニナ			
	4 ゲンジボタル			
	5 コオニヤンマ			
	6 コガタシマトビケラ			
	7 スジエビ			
	8 ヒラタドロムシ			
	9 ヤマトシジミ			
きたない水	1 イソコツブムシ			
	2 タイコウチ			
	3 タニシ			
	4 ニホンドロソコエビ			
	5 ヒル			
	6 ミズカマキリ			
	7 ミズムシ			
大変きたない水	1 アメリカザリガニ			
	2 エラミミズ			
	3 サカマキガイ			
	4 セスジユスリカ			
	5 チョウバエ			
水質階級の判定結果	水質階級			
	1. 印と 印の個数	0 1 2 0	1 1 0 1	
	2. 印の個数	0 1 1 0	0 1 0 0	
	3. 合計(1.欄+2.欄)	0 2 3 0	1 2 0 1	
その地点の水質階級				

# 極楽寺川河川生物相調査地点図



### 第3章 公害の現況と対策 化学物質

#### (1) 環境基準

##### ア ベンゼン、トリクロロエチレン及びテトラクロロエチレンによる大気汚染に係る環境基準

物質	環境基準	測定方法
ベンゼン	一年平均値が0.003mg/m <sup>3</sup> 以下であること	キャニスター若しくは捕集管により採取した試料をガスクロマトグラフ質量分析計により測定する方法又はこれと同等以上の性能を有すると認められる方法
トリクロロエチレン	一年平均値が0.2mg/m <sup>3</sup> 以下であること	キャニスター若しくは捕集管により採取した試料をガスクロマトグラフ質量分析計により測定する方法又はこれと同等以上の性能を有すると認められる方法
テトラクロロエチレン	一年平均値が0.2mg/m <sup>3</sup> 以下であること	キャニスター若しくは捕集管により採取した試料をガスクロマトグラフ質量分析計により測定する方法又はこれと同等以上の性能を有すると認められる方法
ジクロロメタン	一年平均値が0.15mg/m <sup>3</sup> 以下であること	キャニスター若しくは捕集管により採取した試料をガスクロマトグラフ質量分析計により測定する方法又はこれと同等以上の性能を有すると認められる方法

##### イ ダイオキシン類による大気汚染、水質汚濁及び土壌汚染に係る環境基準

媒体	基準値	測定方法
大気	0.6pg-TEQ/m <sup>3</sup> 以下	ポリウレタンフォームを装着した採取筒をろ紙後段に取り付けたエアサンプラーにより採取した試料を高分解能ガスクロマトグラフ質量分析計により測定する方法
水質	1pg-TEQ/l以下	日本工業規格K0312に定める方法
水底の底質	150pg-TEQ/g以下	水底の底質中に含まれるダイオキシン類をソックスレー抽出し、高分解能ガスクロマトグラフ質量分析計により測定する方法
土壌	1,000pg-TEQ/g以下	土壌中に含まれるダイオキシン類をソックスレー抽出し、高分解能ガスクロマトグラフ質量分析計により測定する方法

#### 備考

- 1 基準値は、2,3,7,8 - 四塩化ジベンゾ - パラ - ジオキシンの毒性に換算した値とする。
- 2 大気及び水質の基準値は、年間平均値とする。
- 3 土壌にあっては、環境基準が達成されている場合であって、土壌中のダイオキシン類の量が250pg-TEQ/g以上の場合には、必要な調査を実施することとする。

(2) 一般環境におけるダイオキシン類等の測定結果

ダイオキシン類の測定は、ダイオキシン類対策特別措置法の施行により、神奈川県が常時監視等を実施しています。市では、市庁舎屋上において有害大気汚染物質の調査を実施しました。それらの結果は、全てにおいて環境基準を満足した値でした。

ア 大気（県測定）（単位：pg-TEQ/m<sup>3</sup>）

市庁舎屋上	5月	8月	11月	2月	平均値	環境基準
ダイオキシン類	0.048	0.059	0.074	0.040	0.055	0.6以下

イ 大気（市測定）（単位：mg/m<sup>3</sup>）

市庁舎屋上	5月	8月	11月	2月	平均値	環境基準
ベンゼン	0.0016	0.0019	0.0026	0.0016	0.0019	0.003以下
トリクロロエチレン	0.0008	0.0005	0.0014	0.0003	0.0008	0.2以下
テトラクロロエチレン	0.0004	0.0002	0.0006	0.0002	0.0004	0.2以下
ジクロロメタン	0.0052	0.0048	0.0073	0.0074	0.0062	0.15以下

ウ 河川水質（県測定）（単位：pg-TEQ/l）

採取河川	滑川	神戸川	環境基準
ダイオキシン類	0.087	0.075	1以下

エ 河川底質（県測定）（単位：pg-TEQ/g）

採取河川	滑川	神戸川	環境基準
ダイオキシン類	1.9	2.7	150以下

オ 地下水水質（県測定）（単位：pg-TEQ/l）

採取地点	大町	今泉	環境基準
ダイオキシン類	0.041	0.041	1以下

カ 海域水質（県測定）（単位：pg-TEQ/l）

採取海域	由比ヶ浜沖	環境基準
ダイオキシン類	15年度測定ナシ	1以下

キ 海域底質（県測定）（単位：pg-TEQ/g）

採取海域	由比ヶ浜沖	環境基準
ダイオキシン類	15年度測定ナシ	150以下

ク 土壌（県測定）（単位：pg-TEQ/g）

採取地点	ダイオキシン類	採取地点	ダイオキシン類
今泉	5.2	今泉	1.7
今泉台	2.5	今泉台	3.4
今泉台	0.66	今泉台	6.3
今泉台	4.0	岩瀬	0.77
大町	4.0	材木座	0.19
浄明寺	12	二階堂	1.0
由比ガ浜	0.12	環境基準	1000以下

参考

- ( ) 1pg（ピコグラム） - - - 1兆分の1グラム。
- ( ) TEQ（毒性等量） - - - ダイオキシン類の量をダイオキシン類の中で最も毒性が強い2,3,7,8-四塩化ジベンゾ-パラ-ジオキシンの量に換算した量として評価したもの。TEF（毒性等価係数）はWHO1998を使用。
- ( ) 環境基準 - - - 人の健康の保護及び生活環境の保全のうえで維持されることが望ましい基準。その法的性格は、あくまで行政上の政策目標であり、事業活動等に関し直接に規制数値として働くものではない。

### 第3章 公害の現況と対策 騒音・振動

(1) 騒音に係る環境基準

ア 道路に面する地域以外（一般地域）の地域（単位：デシベル）

地域の類型	時間の区分	
	昼間	夜間
A A	50以下	40以下
A 及び B	55以下	45以下
C	60以下	50以下

(備考)環境基本法では、騒音に係る環境基準の地域類型をあてはめる地域を知事が指定することとなり、指定の状況は次のとおりです。

( ) 地域の類型該当地域

A A：療養施設、社会福祉施設等が集合して設置される地域など特に静穏を要する地域（鎌倉市は該当なし）

A：第一種低層住居専用地域 第二種低層住居専用地域

第一種中高層住居専用地域 第二種中高層住居専用地域

B：第一種住居地域 第二種住居地域 準住居地域 市街化調整区域

C：近隣商業地域 商業地域 準工業地域 工業地域

( ) 時間の区分

昼間：午前6時から午後10時まで

夜間：午後10時から翌日の午前6時まで

( ) 騒音の評価手法

等価騒音レベルにより評価しました。

イ 道路に面する地域（単位：デシベル）

地域の区分	時間の区分	
	昼間	夜間
A地域のうち2車線以上の車線を有する道路に面する地域	60以下	55以下
B地域のうち2車線以上の車線を有する道路に面する地域及びC地域のうち車線を有する道路に面する地域	65以下	60以下

(備考)車線とは、1縦列の自動車及安全かつ円滑に走行するために必要な一定の幅員を有する帯状の車道部分をいいます。

この場合において、幹線交通を担う道路に近接する空間については、上表にかかわらず、特例として次表の基準値の欄に掲げるとおりです。

時間の区分	
昼間	夜間
70以下	65以下

(備考)個別の住居等において騒音の影響を受けやすい面の窓を主として閉めた生活が営まれていると認められるときは、屋内へ透過する騒音に係る基準（昼間にあっては45デシベル以下、夜にあっては40デシベル以下）によることができます。

(2) 自動車騒音及び道路交通振動の要請限度

ア 騒音

騒音規制法に基づく自動車騒音の限度

区域の区分	時間の区分	
	昼間	夜間
a区域及びb区域のうち1車線を有する道路に面する区域	65デシベル	55デシベル
a区域のうち2車線以上の車線を有する道路に面する区域	70デシベル	65デシベル
b区域のうち2車線以上の車線を有する道路に面する区域及びc区域のうち車線を有する道路に面する区域	75デシベル	70デシベル

(備考)騒音規制法の規定に基づく省令により、区域の区分を知事が定めることになっており、区分の状況は次のとおりです。

( ) 区域の区分

a区域：専ら住居の用に供される区域

第一種低層住居専用地域 第二種低層住居専用地域

第一種中高層住居専用地域 第二種中高層住居専用地域

b区域：主として住居の用に供される区域

第一種住居地域 第二種住居地域 準住居地域 市街化調整区域

c区域：相当数の住居と併せ商業、工業等の用に供される区域

近隣商業地域 商業地域 準工業地域 工業地域

( ) 時間の区分

昼間：午前6時から午後10時まで

夜間：午後10時から翌日の午前6時まで

( ) 上記に掲げる区域のうち幹線交通を担う道路に近接する区域に係る限度は、以下のとおりです。

昼間	夜間
75デシベル	70デシベル

イ 振動

振動規制法に基づく道路交通振動の限度

区域の区分	時間の区分	
	昼間	夜間
第1種区域	65デシベル	60デシベル
第2種区域	70デシベル	65デシベル

(備考)振動規制法施行規則別表2の規定に基づき、区域及び時間の区分を知事が定めることになっており、区分の状況は次のとおりです。

( ) 区域の区分

第1種区域：第一種低層住居専用地域 第二種低層住居専用地域

第一種中高層住居専用地域 第二種中高層住居専用地域

第一種住居地域 第二種住居地域 準住居地域 市街化調整区域

第2種区域：近隣商業地域 商業地域 準工業地域 工業地域

( ) 時間の区分

昼間：午前8時から午後7時まで

夜間：午後7時から翌日の午前8時まで



(3) 事業所に係る騒音及び振動の規制基準 (神奈川県生活環境の保全等に関する条例)

ア 騒音の規制基準(施行規則別表第11)(単位:デシベル)

地域の区分	午前8時から午後6時まで	午前6時から午前8時まで及び午後6時から午後11時まで	午後11時から午前6時まで
第一種低層住居専用地域 第二種低層住居専用地域 第一種中高層住居専用地域 第二種中高層住居専用地域	50	45	40
第一種住居地域 第二種住居地域 準住居地域	55	50	45
近隣商業地域 商業地域 準工業地域	65	60	50
工業地域	70	65	55
工業専用地域	75	75	65
その他の地域	55	50	45

(注) この基準は建設工事に伴って発生する騒音については適用されません。

イ 振動の規制基準(施行規則別表第12)(単位:デシベル)

地域の区分	午前8時から午後7時まで	午後7時から午前8時まで
第一種低層住居専用地域 第二種低層住居専用地域 第一種中高層住居専用地域 第二種中高層住居専用地域	60	55
第一種住居地域 第二種住居地域 準住居地域	65	55
近隣商業地域 商業地域 準工業地域	65	60
工業地域	70	60
工業専用地域	70	65
その他の地域	65	55

(注) この基準は建設工事に伴って発生する振動については適用されません。

#### (4) 道路交通騒音調査

本市では、住居系地域を中心に道路面12地点(背後地を含めると24地点)で道路交通騒音調査を行っています。平成15年度は道路面6地点(背後地を含めると12地点)で調査を行いました。

##### ア 調査期間

平成15年12月12日・平成15年12月15日・平成15年12月16日

##### イ 調査場所

道路に面する地域6地点・背後地6地点

##### ウ 調査方法

騒音規制法に基づく指定地域内における自動車騒音の限度を定める省令、環境基準の評価マニュアル及び日本工業規格Z8731を本市の道路交通騒音環境の実態に応じて準用しました。評価の基準には要請限度及び環境基準を用いて等価騒音レベルにより評価しました。

##### ( ) 測定時間

昼間：午前6時から午後10時までの間で1地点につき2回測定

夜間：午後10時から翌日の午前6時までの間で1地点につき1回測定

##### ( ) 測定機器

普通騒音計(リオンNL-04)

騒音計用プリンター(リオンDPU-414)

##### ( ) 測定方法

道路交通に伴い発生する騒音を対象として、1回10分間の等価騒音レベルの測定を実施しました。

##### ( ) 交通量等の計測

騒音の測定と同時に、マイクロホン前を通過する自動車の1回5分間の交通条件を計測しました。

##### エ 調査結果

平成15年度の道路交通騒音の調査では、道路に面する地域において、昼間調査では、要請限度は100%、環境基準の達成率50%、夜間調査では要請限度の達成率100%という状況でしたが、夜間調査の環境基準達成率は0%という状況でした。また、背後地の環境基準の達成状況は昼間67%、夜間17%でした。

要請限度及び環境基準の達成状況は、同様の地点を調査した一昨年度と比べて同程度でした。背後地の騒音調査は、道路に直接面していない2列目以降の住居等が暴露される騒音レベルを把握するために行います。今回の背後地の調査は道路端から概ね20~50m離れた住居系地域としました。背後地の騒音環境については、当市は道幅が狭いなど都市の形成上、道路騒音に対する対策が進んでいない点があります。自動車騒音の対策としては、車体の改良、道路構造の見直し、街路樹の植栽や沿道建築物の非木造化などの沿道対策が講じられています。しかし、現状では十分とはいえず、特に交通量の多い主要な幹線道路及びその背後地では、まちづくりと一体となって良い沿道環境の整備を図ることが求められています。

才 15年度各調査地点時間別調査結果表  
 ( ) 幹線交通を担う道路に近接する区域の調査結果

調査地点No.2		一般県道311号(鎌倉葉山線) 第一種住居地域(大町2-8-17)								
時間帯	測定時間		等価騒音レベル(dB)		交通条件(台)				走行速度(km/h)	測定日
	開始	終了	道路面	背後地	大型	小型	二輪	合計		
昼	13:48	13:58	75.1	55.3	6	58	11	75	40	12/15
	15:45	15:55	70.4	45.6	6	65	13	84	30	
	昼間平均		73	50	6	62	12	80	35	
夜	0:25	0:35	69	46	1	27	4	32	>40	12/12

調査地点No.3		一般国道134号 第一種住居地域(材木座6-5-15)								
時間帯	測定時間		等価騒音レベル(dB)		交通条件(台)				走行速度(km/h)	測定日
	開始	終了	道路面	背後地	大型	小型	二輪	合計		
昼	14:20	14:30	70.5	56.3	13	83	4	100	>50	12/15
	16:08	16:18	73.2	56.9	14	105	6	125	>50	
	昼間平均		72	57	14	94	5	113	>50	
夜	23:57	0:07	70	51	6	39	2	47	>50	12/12

調査地点No.7		一般県道304号 第一種住居地域(腰越864)								
時間帯	測定時間		等価騒音レベル(dB)		交通条件(台)				走行速度(km/h)	測定日
	開始	終了	道路面	背後地	大型	小型	二輪	合計		
昼	15:08	15:18	66.8	48.2	8	77	5	90	20	12/15
	16:55	17:05	66.9	48.2	5	59	8	72	30	
	昼間平均		67	48	2	35	2	38	40	
夜	23:29	23:39	69	45	3	34	6	43	>40	12/12

調査地点No.8		一般県道302号(小袋谷藤沢線) 第一種住居地域(植木573)								
時間帯	測定時間		等価騒音レベル(dB)		交通条件(台)				走行速度(km/h)	測定日
	開始	終了	道路面	背後地	大型	小型	二輪	合計		
昼	14:02	14:12	67.7	55.1	2	40	2	44	40	12/16
	15:33	15:43	67.7	58.9	2	29	2	32	40	
	昼間平均		68	57	2	35	2	38	40	
夜	22:20	22:30	68	46	3	34	6	43	>40	12/12

調査地点No.9		一般県道402号（阿久和鎌倉線） 第一種住居地域（植木92-1）								
時間帯	測定時間		等価騒音レベル (dB)		交通条件（台）				走行速度 (km/h)	測定日
	開始	終了	道路面	背後地	大型	小型	二輪	合計		
昼	13:39	13:49	66.1	51.2	4	48	2	54	45	12/16
	15:10	15:20	66.5	55.7	6	42	2	50	45	
	昼間平均		66	53	5	45	2	52	45	
夜	22:00	22:10	68	49	2	32	3	37	45	12/12

( ) a区域のうち2車線以上の車線を有する道路に面する区域の調査結果

調査地点No.11		市道055-000号線 第一種低層住居専用地域（津西2-11-15）								
時間帯	測定時間		等価騒音レベル (dB)		交通条件（台）				走行速度 (km/h)	測定日
	開始	終了	道路面	背後地	大型	小型	二輪	合計		
昼	14:31	14:44	67.8	60.5	3	48	2	53	40	12/16
	16:00	16:10	70.2	63.4	6	42	2	50	40	
	昼間平均		69	54	5	45	2	52	40	
夜	22:35	22:45	65	47	0	8	1	9	>40	12/12

# 平成15年度 道路交通騒音調査結果

平成15年度道路交通騒音調査は、6地点(背後地を含めると12地点)で測定を実施した。道路面は要請限度及び環境基準により評価し、背後地は環境基準のみで評価した。

### 【凡例】

- 要請限度を超過した測定値を示す。
- 環境基準を超過した測定値を示す。

◎ 1.4.5.6.10.12ポイントは、14年度測定地点

9	一般県道 402号(阿久和鎌倉線)【植木】			
道路面(一住)	昼間	66 dB	夜間	68 dB
背後地(一住)	昼間	53 dB	夜間	49 dB

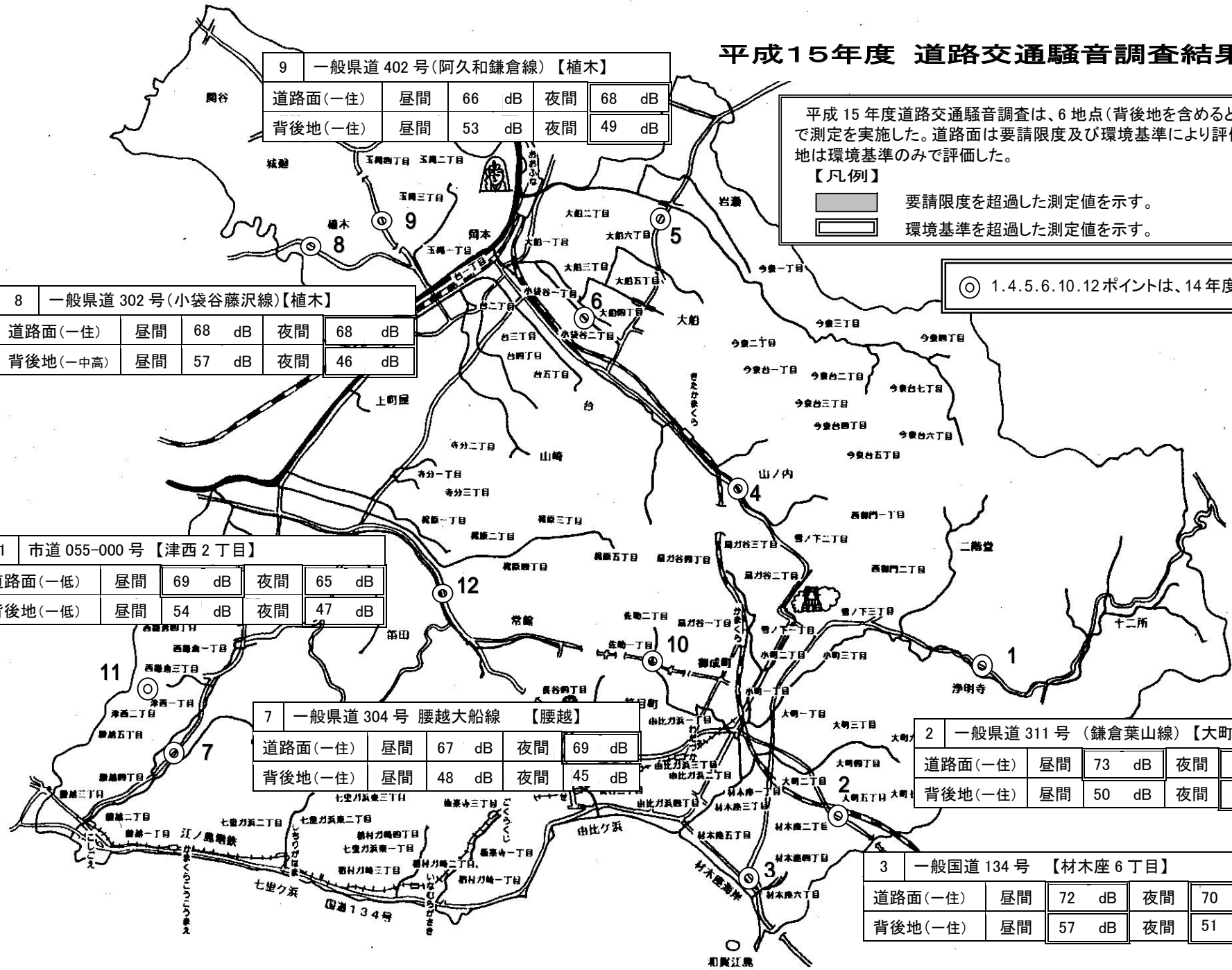
8	一般県道 302号(小袋谷藤沢線)【植木】			
道路面(一住)	昼間	68 dB	夜間	68 dB
背後地(一中高)	昼間	57 dB	夜間	46 dB

11	市道 055-000号【津西2丁目】			
道路面(一低)	昼間	69 dB	夜間	65 dB
背後地(一低)	昼間	54 dB	夜間	47 dB

7	一般県道 304号 腰越大船線 【腰越】			
道路面(一住)	昼間	67 dB	夜間	69 dB
背後地(一住)	昼間	48 dB	夜間	45 dB

2	一般県道 311号(鎌倉葉山線)【大町2丁目】			
道路面(一住)	昼間	73 dB	夜間	69 dB
背後地(一住)	昼間	50 dB	夜間	46 dB

3	一般国道 134号 【材木座6丁目】			
道路面(一住)	昼間	72 dB	夜間	70 dB
背後地(一住)	昼間	57 dB	夜間	51 dB



#### (5) 環境騒音調査

本市では、市内全域の一般地域における騒音の実態を把握するために、市内全域の38地点で環境騒音調査を実施しています。このうち平成15年度は19地点で測定を行いました。

##### ア 調査期間

平成15年6月4日・平成15年6月5日・平成15年6月6日

##### イ 測定機器

騒音計（リオンNL-04）

騒音計用プリンタ - （リオンDPU-414）

##### ウ 調査方法

日本工業規格Z8731及び環境基準の評価マニュアルを、本市の環境騒音の実態に応じて準用しました。評価の基準には環境基準を用いて、各調査地点及び行政地域ごとの等価騒音レベルにより評価しました。

#### ( ) 調査時間と回数

昼間：午前6時から午後10時までの間で1地点につき1回測定

夜間：午後10時から翌日の午前6時までの間で1地点につき1回測定

#### ( ) 測定方法

一般地域の人間活動に伴い発生する騒音を対象として、1地点につき10分間の等価騒音レベル等の測定を、昼間19地点、夜間5地点で実施しました。

#### ( ) 支配音源の種類

音源の種類	発生源の概要
1 自動車音	自動車に起因する音
2 自動車以外の道路音	道路空間から発生する上記以外の音（人の話し声、自転車音、子どもの遊び声など）
3 工場、事業所等の音	工場や事業所などに起因する音（商店、駐車場、官公庁、運輸施設、飲食店などから発生する騒音を含む）
4 家庭音	家庭内の生活活動に起因する音（話し声、テレビ・ステレオの音、ペットの鳴き声、家庭機器音など）
5 自然音	虫の声、野鳥の声、木の葉の揺れる音、水音、風音など自然に起因する音
6 特殊音	航空機、鉄道、建設作業などに起因する音
7 その他の音	特定できるが、上記の分類に入らない音
8 不特定音	騒音レベルが低く、特定できない音

#### エ 調査結果

平成15年度の昼間の調査では、全調査地点19地点のうち環境基準を満足できなかった地点が2地点で、市内全域の環境基準の達成状況は89%でした。前年度と同程度の達成率を示す結果を得ました。昼間の測定では、主に鳥のさえずりなど自然音の影響がみとめられました。一方、夜間の調査では環境基準の達成状況は60%でした。前年度、実施した住居地域での夜間調査100%よりも低い達成率でした。今年度の夜間調査の対象は、商業、工業地域であり、一般に主要幹線道路や駅の周辺に存在する特長があることから、自動車や鉄道等の騒音が測定値に影響しました。尚、ほぼ同地点を計測した一昨年度の達成状況は40%でした。

また、全測定を通じて航空機による騒音の影響が認められました。

( ) 一般地域A及びB類型の調査結果(基準時間帯:昼間)

NO	調査地点	区域 類型	時間率騒音レベル(dB)						等価騒音 レベル(dB)	環境 基準 (dB)	基準 適否	支配 音種 類
			LA5	LA10	LA50	LA90	LA95	LAmx	Laeq			
1	大町 4-15-8	鎌倉 A	48.6	45.5	36.8	33.8	33.1	75.3	49.2	55		5
2	材木座 2-9-1	鎌倉 A	51.5	48.4	40.7	36.8	35.8	72.6	45.1	55		5
3	扇ガ谷 1-15-45	鎌倉 A	64.0	60.1	51.3	44.1	42.0	69.3	56.4	55	×	1
7	今泉台 3-6-6	大船 A	48.5	46.0	38.0	33.0	32.2	73.7	42.3	55		5
8	今泉台 7-15-4	大船 A	54.9	51.5	38.7	33.8	33.1	72.6	48.3	55		1
11	梶原 2-7-18	深沢 A	47.9	46.0	40.4	36.8	36.3	79.5	43.0	55		5
12	上町屋 461-2	深沢 B	53.2	51.4	46.1	42.4	41.7	73.0	48.8	55		1
15	腰越 1101-49	腰越 A	55.4	50.2	40.3	37.1	36.2	78.0	48.4	55		5
16	七里ガ浜東 4-34-3	腰越 A	54.1	51.6	43.0	38.8	38.0	68.9	49.1	55		5
19	城廻 423-16	玉縄 A	50.8	47.0	37.8	32.8	32.1	66.4	43.6	55		5
20	関谷 387-21	玉縄 A	44.1	40.6	35.1	32.2	31.7	63.7	39.2	55		5

( ) 一般地域C類型の調査結果(基準時間帯:昼間)

NO	調査地点	区域 類型	時間率騒音レベル(dB)						等価騒音 レベル(dB)	環境 基準 (dB)	基準 適否	支配 音種 類
			LA5	LA10	LA50	LA90	LA95	LAmx	Laeq			
23	御成町 10-12	鎌倉 C	52.7	50.7	45.3	41.9	41.4	68.0	48.1	60		1
24	笹目町 6-46	鎌倉 C	57.3	54.6	44.3	40.9	40.0	76.1	52.7	60		5
27	大船 5-3-8	大船 C	55.0	51.8	47.6	46.6	46.4	82.7	52.7	60		1
28	台 2-20-23	大船 C	53.0	51.1	45.9	44.1	43.7	60.1	47.9	60		3
31	常盤 111-3	深沢 C	55.7	53.2	48.2	45.7	45.3	77.8	51.6	60		5
32	梶原 630	深沢 C	58.8	56.5	48.9	45.4	44.7	79.6	55.0	60		5
35	腰越 3-20-14	腰越 C	55.8	53.2	45.3	38.7	37.2	70.4	50.7	60		1
37	岡本 1-1-6	玉縄 C	59.4	57.1	51.7	48.6	47.8	89.6	60.1	60	×	1

( ) 一般地域C類型の調査結果(基準時間帯:夜間)

NO	調査地点	区域 類型	時間率騒音レベル(dB)						等価騒音 レベル(dB)	環境 基準 (dB)	基準 適否	支配 音種 類
			LA5	LA10	LA50	LA90	LA95	LAmx	LAeq			
23	御成町 10-12	鎌倉 C	49.3	46.2	39.7	37.9	37.6	60.4	43.3	50		1
27	大船 5-3-8	大船 C	51.9	49.3	43.3	41.3	41.1	73.8	47.6	50		1
31	常盤 111-3	深沢 C	53.4	50.4	45.4	41.6	40.3	74.4	49.7	50		1
35	腰越 3-20-14	腰越 C	54.6	51.9	45.5	42.9	42.1	77.6	51.5	50	×	1
37	岡本 1-1-6	玉縄 C	56.8	55.5	49.8	46.0	45.5	66.7	52.2	50	×	1

( ) 行政地域・類型別環境基準達成割合

類型		A及びB類型					C類型				
行政地域		鎌倉 地域	大船 地域	深沢 地域	腰越 地域	玉縄 地域	鎌倉 地域	大船 地域	深沢 地域	腰越 地域	玉縄 地域
調査地点数(カ所)	昼	3	2	2	2	2	2	2	2	1	1
	夜	-	-	-	-	-	1	1	1	1	1
環境基準超過調査 地点数(カ所)	昼	1	0	0	0	0	0	0	0	0	1
	夜	-	-	-	-	-	0	0	0	1	1
行政地域別環境基 準達成割合(%)	昼	67	100	100	100	100	100	100	100	100	0
	夜	-	-	-	-	-	100	100	100	0	0
地域類型別環境基 準達成割合(%)	昼	91					88				
	夜	-					60				
市域全体環境基準 達成割合(%)	昼	89									
	夜	60									

\* 行政地域別環境基準達成割合

行政地域毎の調査地点で、環境基準を満足した調査地点数の割合としました。

\* 地域類型別環境基準達成割合

地域類型毎の調査地点で、環境基準を満足した調査地点数の割合としました。

\* 市域全体環境基準達成割合

市域全体の調査地点で、環境基準を満足した調査地点数の割合としました。

\* 平成14年度の夜間調査は、C類型の地点で実施しました。

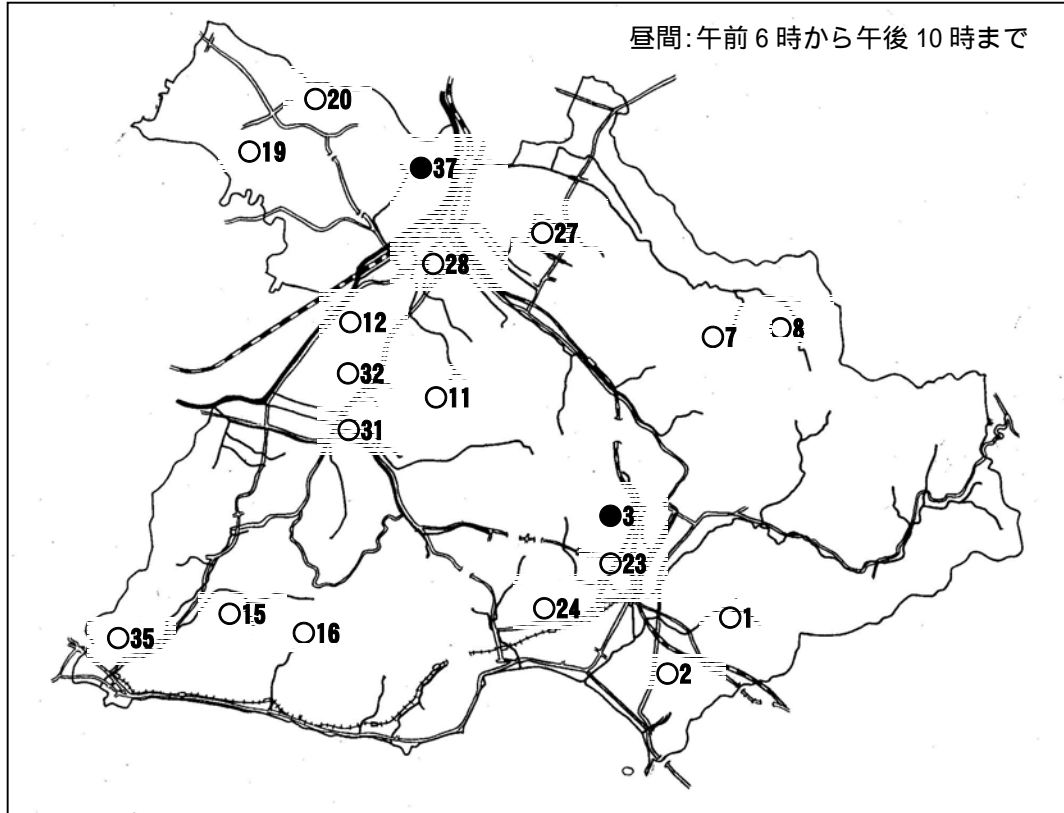
\* 支配音源の種類(種類の分類についてはP52を参照)

- 1 自動車音 2 自動車以外の道路音 3 工場、事業所等の音 4 家庭音 5 自然音 6 特殊音  
7 その他の音 8 不特定音

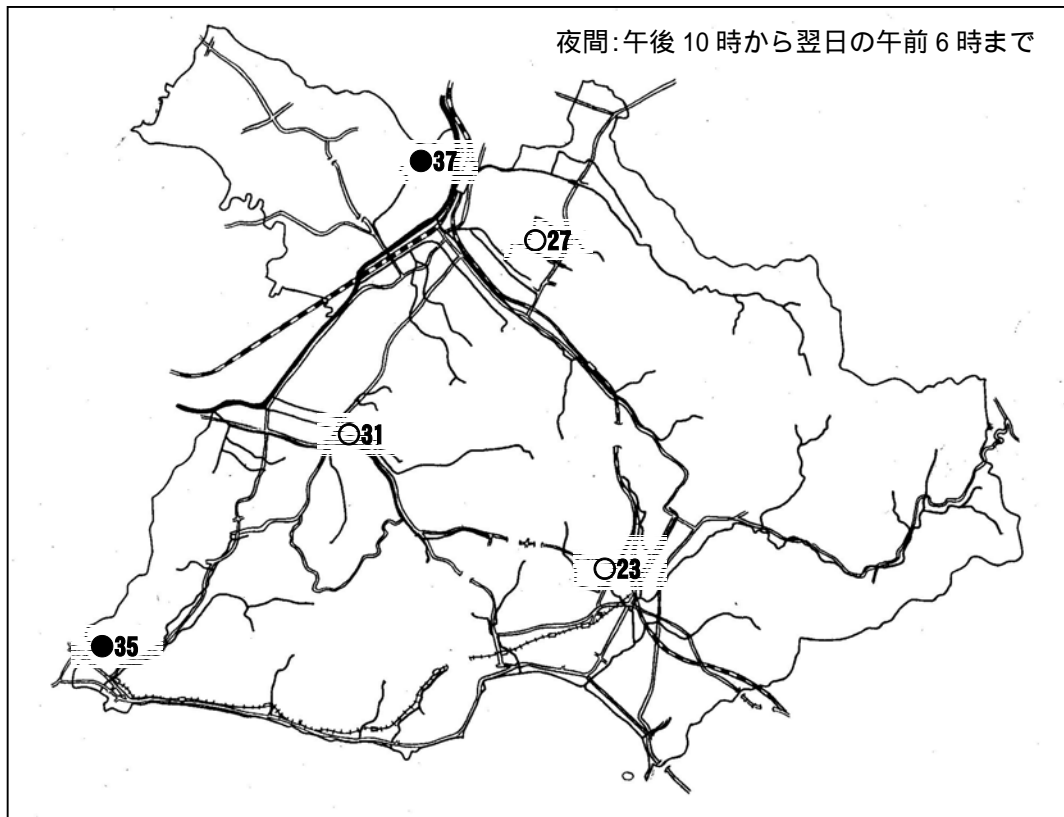


# 平成 15 年度 環境騒音調査結果

## 《昼間の調査結果》



## 《夜間の調査結果》



(凡例)

数字は調査地点 No. を示します。  
○ は環境基準の適合地点を示します。  
● は環境基準の不適合地点を示します。

### 第3章 公害の現況と対策 地盤沈下

#### (1) 地盤沈下調査

地盤沈下は環境基本法に定められた典型七公害のひとつですが、他の公害と異なり目に見える変化は少なく、社会的認識に乏しい公害といえます。しかし、一度被害が生じると原状回復は非常に困難であり、社会的にも大きな影響をもたらします。地盤沈下の主な原因は、地下水の過剰な採取に伴う地下水位の低下により、粘土層が圧密されることによって生じるとするのが定説となっています。対策としては、工業用水法や神奈川県生活環境の保全等に関する条例で地域指定し、地下水採取について規制を行っています。

本市についてはこの指定地域外ですが、昭和52年から柏尾川周辺の工業地域を中心に水準測量調査を行っています。平成15年度の地盤沈下調査は昨年度から新たに設置した地点を含めた15地点で測量が行われました。また、今年度より国家水準点の2000年成果への移行に伴い、関東地区地盤沈下調査測量に不動点として使用していた11点の標高値も改定となりました。それに伴い前年度数値を見直し2000年改算値と表記し、今年度測定値から沈下量を算出しました。

平成15年度の調査結果から、今年度の地盤沈下の状況について評価すると、有効水準点数11地点の内平成14年度に比べ隆起した地点は10地点であり、1地点でのみ沈下が認められました。隆起および沈下すべての地点で10mm以下の移動量であり、前年度も隆起量及び沈下量が軽微であったことから、当該地域の地盤沈下は沈静化の傾向にあると思われまます。

#### 用語の説明

##### ( ) 水準測量

水準測量とは、土地の高さ（標高）を精密に測定するため、調査対象区域に水準点を定め測量することをいいます。これは、各種測量の高さに基準を与えるとともに、地盤沈下の実態の解明や、地震予知の基礎資料の提供に大きく貢献しています。水準点は300～500m間隔に金属標または石標を配置し、水準儀及び標尺を用いて日本水準原点（国内の高さの基準となる点として、東京都千代田区永田町にある。）及びこれに準ずる水準基点の高さと順次比べて高低差を求めます。

##### ( ) 沈下量

例えば、平成15年の沈下量とは、平成16年1月1日の水準測量の調査結果に基づいて、同一水準点における平成16年1月1日の標高値と平成15年1月1日の標高値の差を示します。

#### ア 水準点位置

水準点番号	設置箇所	所在地	備考
I 5360-1	チュリス鎌倉マンション横（国家水準点）	鎌倉市手広42番地	変更なし
1	(株)神戸製鋼藤沢工場	藤沢市宮前字裏河内100番地	変更なし
2	三菱電機(株)鎌倉製作所	鎌倉市上町屋325番地	変更なし
4	県立フラワーセンター大船植物園	鎌倉市岡本1018番地	変更なし
5	電気化学工業(株)	鎌倉市台二丁目13番1号	変更なし
7	三菱電機(株)情報技術総合研究所	鎌倉市大船五丁目1番1号	変更なし
BM.3	玉縄橋横歩道	鎌倉市岡本字耕地1010番1先	変更なし
BM.4	大和橋横歩道	鎌倉市岡本字耕地55番1先	新設
BM.11	山崎水質浄化センター横歩道	鎌倉市山崎字上河内589番地5先	変更なし
BM.12	神鋼橋横歩道	鎌倉市寺分字堅畑214番60先	変更なし
BM.13	深沢派出所横歩道	鎌倉市笛田字上耕地163番2先	変更なし
BM.18	鎌倉市大船体育館	鎌倉市台三丁目390番1	新設
BM.303	生協玉縄店前歩道	鎌倉市玉縄二丁目1番1号3番地先	新設
BM.306	市立玉縄小学校	鎌倉市玉縄一丁目860番	新設
BM.307	鎌倉市大船行政センター	鎌倉市大船二丁目1番25号	変更なし

イ 地盤沈下調査水準測量成果表

調査場所		項目	平成13年 1月1日	平成14年 1月1日	平成15年 1月1日	2000年 改算値	平成16年 1月1日
I 5360-1 手広	チュリス鎌倉マン ション横	標高(m) 変動量(cm)	7.6390 -0.61	7.6401 +0.11	7.6348 -0.53	7.6194	7.6235 +0.41
1 藤沢市宮前	(株)神戸製鋼藤沢 工場	標高(m) 変動量(cm)	8.0482 -0.43	8.0497 +0.15	8.0449 -0.48	8.0295	8.0316 +0.21
2 上町屋	三菱電機株鎌倉製 作所	標高(m) 変動量(cm)	8.3217 -0.25	8.3235 +0.18	8.3186 -0.49	8.3032	8.303 -0.02
4 岡本	県立フラワーセン ター大船植物園	標高(m) 変動量(cm)	7.6693 -0.10	7.6712 +0.19	7.6612 -1.00	7.6458	7.6515 +0.57
5 台	電気化学工業(株)	標高(m) 変動量(cm)	9.4992 -0.28	9.4996 +0.04	9.4923 -0.73	9.4769	9.4792 +0.23
7 大船	三菱電機(株)情報 技術総合研究所	標高(m) 変動量(cm)	10.5587 -0.30	10.5551 -0.36	10.5463 -0.88	10.5309	10.5314 +0.05
BM.3 岡本	玉縄橋横歩道	標高(m) 変動量(cm)		10.2905	10.2798 -1.07	10.2644	10.2690 +0.46
BM.4 岡本	大和橋横歩道	標高(m) 変動量(cm)					10.3469
BM.11 山崎	山崎水質浄化セン ター横歩道	標高(m) 変動量(cm)		9.7323		9.6897	9.6983 +0.86
BM.12 寺分	神鋼橋横歩道	標高(m) 変動量(cm)		9.4291	9.4241 -0.50	9.4087	9.4106 +0.19
BM.13 笛田	深沢派出所横歩道	標高(m) 変動量(cm)		7.8549	7.8496 -0.53	7.8342	7.8368 +0.26
BM.18 台	鎌倉市大船体育館	標高(m) 変動量(cm)					9.9602
BM.303 玉縄	生協玉縄店前歩道	標高(m) 変動量(cm)					9.8462
BM.306 玉縄	市立玉縄小学校	標高(m) 変動量(cm)					8.5993
BM.307 大船	鎌倉市大船行政セ ンター	標高(m) 変動量(cm)		9.2974	9.2904 -0.70	9.2750	9.2767 +0.17

[ 2000年改算値 ] 欄の数値：基本水準点成果は、全国の水準点成果の整合性と正確性を図るため、最新の水準測量データを用い、日本水準原点を固定点とした全国同時平均計算(沖縄、離島を除く)が行われ、2000年度平均成果として、改定されることになりました。

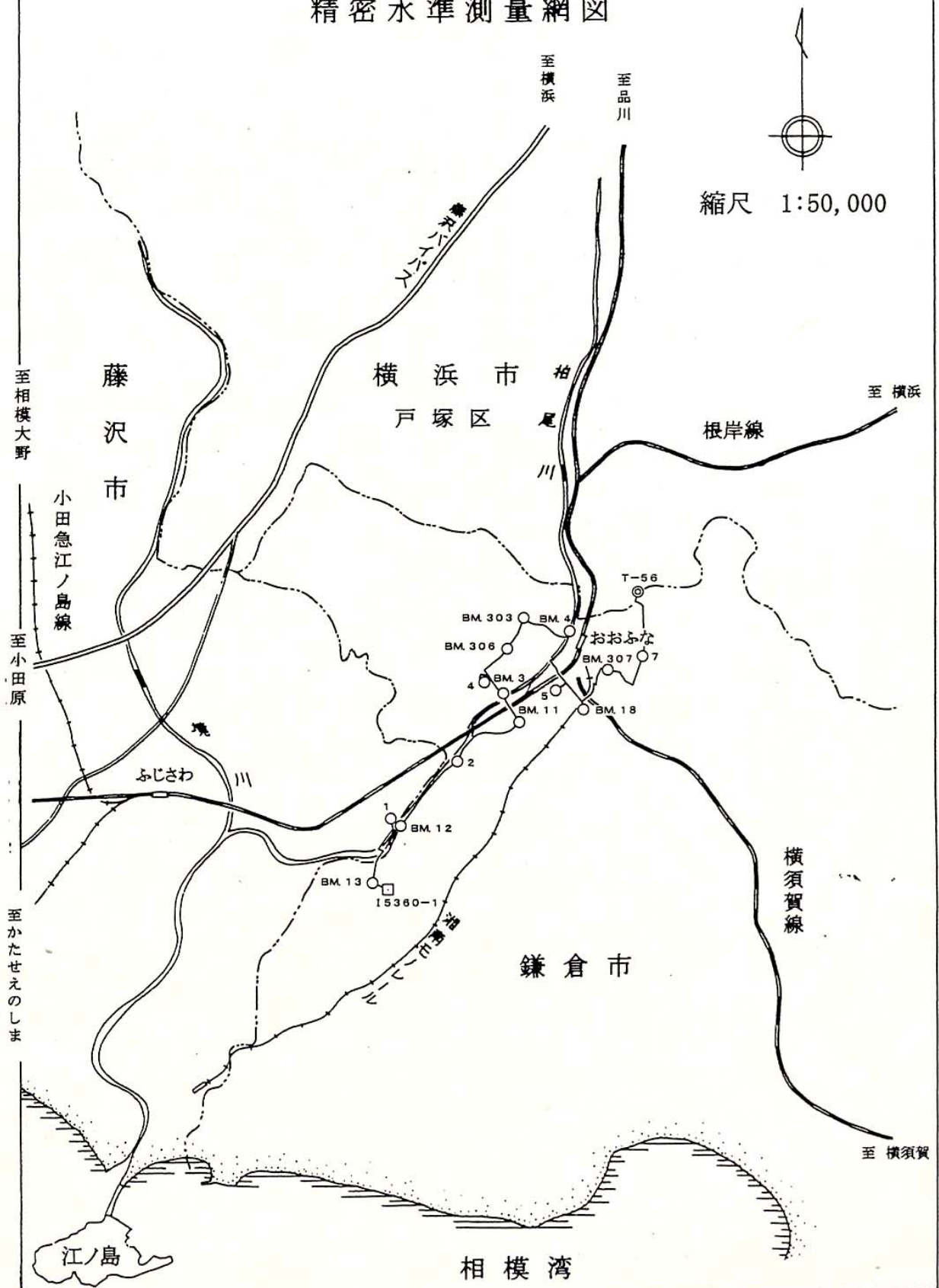
国家水準点の2000年成果への移行に伴い、関東地区地盤沈下調査測量に不動点として使用していた11点の標高値も改定となりました。平成14年度観測終了後、観測結果に基準日補正計算(基準日：平成15年1月1日)を実施し、本年度より2000年度成果に基づく標高値により、変動量を算出しています。

ウ 水準測量調査集計表

調査水準点数	15	測量延長 (km)	8.043
有効水準点数	11	調査面積 (km <sup>2</sup> )	6.423
沈下水準点数	1	沈下面積 (km <sup>2</sup> )	0.022
1cm未満	1	1cm未満	0.022
1cm以上 2cm未満	0	1cm以上 2cm未満	0
2cm以上 3cm未満	0	2cm以上 3cm未満	0
3cm以上 4cm未満	0	3cm以上 4cm未満	0
不動水準点数	0		
隆起水準点数	10	隆起面積 (km <sup>2</sup> )	6.401
1cm未満	10	1cm未満	6.401
1cm以上 2cm未満	0	1cm以上 2cm未満	0
2cm以上 3cm未満	0	2cm以上 3cm未満	0

区分	所在地	水準点番号	沈下量 (cm)
本年度の年間最大沈下点	鎌倉市上町屋325	2	0.02
最近5年間の累計最大沈下点	鎌倉市大船5-1-1	7	2.56
調査開始(昭和52年)以来の累計最大沈下点	鎌倉市台2-13-1	5	15.22

平成15年度  
精密水準測量網図



鎌倉市環境調査データ集（平成15年度）

編集・発行

平成16年12月

鎌倉市企画部環境政策課

〒248-8686 鎌倉市御成町18番10号

電話 0467-23-3000

FAX 0467-23-8700