

平成20年度  
第3次鎌倉市総合計画第2期基本計画に  
関する市民意識調査報告書

平成21年3月

鎌倉市

# 目 次

第1章 調査の概要	1
(1) 調査の枠組み	1
(2) 調査票回収状況と回収率	1
(3) 集計について	2
(4) 調査結果の概要	3
第2章 調査結果	7
1 基本属性	7
2 生活状況と生活実態	12
3 生活上の体験と経験	18
4 生活に関する意識	33
5 鎌倉市の取り組みに関する意識	40
6 鎌倉市の行政課題について	44
【広報かまくらについて】	44
【人権施策について】	47
【(仮称)自治基本条例の制定について】	50
7 鎌倉市のまちのイメージ	53
参考資料	81

## 第 1 章 調査の概要

## 第1章 調査の概要

### (1) 調査の枠組み

#### ①調査目的

18歳以上の市民の意向を把握し、「第3次鎌倉市総合計画第2期基本計画」の進行管理のための基礎資料とすることを目的とする。

#### ②対象

鎌倉市の18歳以上の市民合計2,000人を対象とした。

#### ③調査の構成

調査の構成は、以下のとおりである。

##### <一般市民調査>

- ・ 基本属性
- ・ 生活状況と生活実態
- ・ 生活上の体験と経験
- ・ 生活に関する意識
- ・ 鎌倉市の取り組みに関する意識
- ・ 鎌倉市の行政課題について
- ・ 鎌倉市のまちのイメージ

#### ④調査の実施方法

調査は、一般市民については郵送配付・郵送回収により実施し、対象者の抽出方法は、平成21年1月1日時点の18歳以上の市民の内、2,000人を単純無作為抽出で抽出した。

#### ⑤調査期間

調査期間は、平成21年1月9日から平成21年1月26日である。

### (2) 調査票回収状況と回収率

調査票の回収状況と回収率は、以下のとおりである。

配布数	有効回答数	回収率
2,000	1,014	50.7%

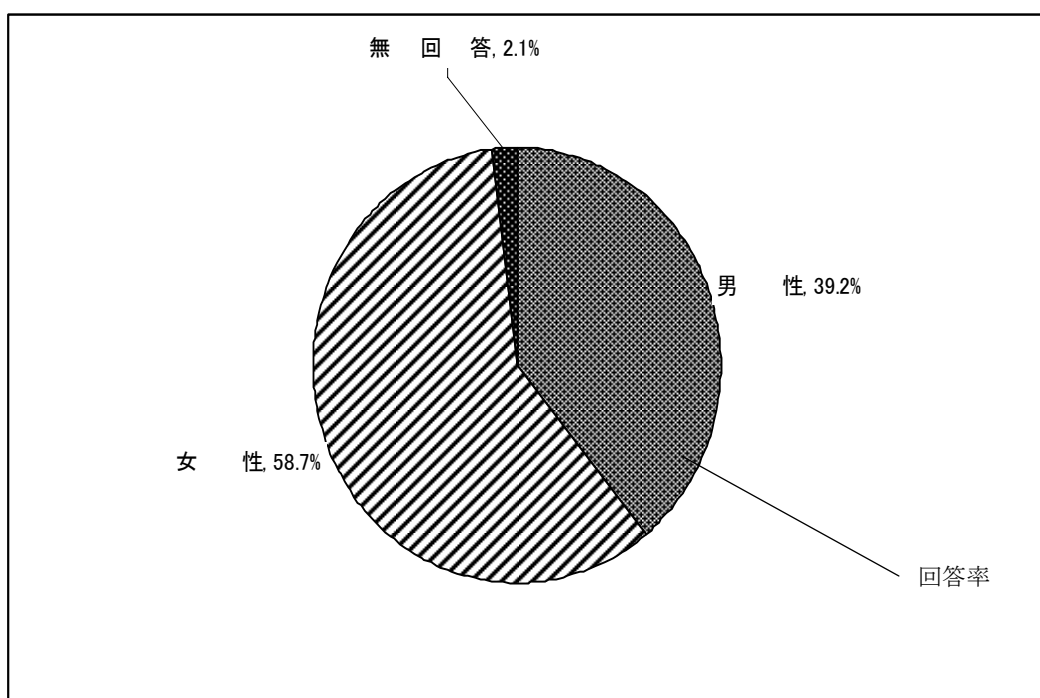
### (3) 集計について

表中の「件数」は、100%が何人の回答者に相当するかを示す。

またグラフ中の数値は回答率であり、小数点以下第2位を四捨五入しているため、合計が100%にならない場合がある。また、集計表の数値についても同様である。

図表例：

#### ① グラフ



#### ② 表

件数	十分にある	少しはある	あまりない	ほとんどない	わからない	無回答
1014	559	360	43	33	2	17
100.0%	55.1%	35.5%	4.2%	3.1%	0.2%	1.7%

回答数

回答率

#### (4) 調査結果の概要

##### ①生活状況と生活実態

居住の場の周辺における緑については、「十分にある」あるいは「少しはある」と答えた市民が9割強を占め、緑に恵まれた環境にあると認識していることがうかがわれた。

また、公園の有無については8割弱の人が「十分にある」あるいは「少しはある」と、近所で子どもの声を耳にする頻度については7割強の人が「ほとんど毎日のように耳にする」あるいは「ときどき耳にする」と答えており、身近な公園などで子どもが元気に活動している様子がうかがわれた。いずれも肯定的な回答が年々上昇している。

一方、近所に相談したり、助け合ったりすることのできる人の有無では「いない」と答えた市民が3割強を占め、外国人との交流は約8割の市民が「ない」との回答であった。

##### ②生活上の体験と経験

健康診断の受診の有無について「ある」と答えた市民が7割を超え、市民の健康への関心の高さがうかがわれたが、一方、「1回30分、週1回以上の運動を行っているか」との問には依然として約半数の市民はまだ「行っていない」との答えであった。

ここ1年間に市内の史跡等を訪れたことのある市民は、9割弱であり、市内の歴史資源は市民にとって身近な存在であり、市民が訪れていることがうかがわれた。

一方、ここ1年間に文化的イベントに参加していない、あるいは図書館を利用していない市民が過半数となっていた。自治会・町内会などの地域コミュニティ活動への参加については、約4割の市民が「数多く参加した」あるいは「少し参加した」、約6割の市民が「参加しなかった」あるいは「加入していない」と答えており、参加状況には市民の間でばらつきがあることがうかがわれた。

環境保全については、約9割の市民が「いつも心がけている」あるいは「時々は心がけている」との答えであったのに対し、景観を守るための行動では約8割の市民が「していない」あるいは「あまりしていない」との答えで対照的な結果であった。ごみの発生抑制では「いつも取り組んでいる」あるいは「時々取り組んでいる」が8割を超え、循環型社会形成に向けた市民の認識の高さがうかがわれた。環境保全およびごみの発生抑制については、肯定的な回答が年々上昇している。

教育活動や青少年育成活動への参加の有無については、「ない」と答えた市民がともに8割を超え、教育等の現場と地域社会とのつながりの薄さがうかがわれた。

鎌倉ブランドについては購入者が4割強であり、地場産品を地元で消費する取組

の必要性がうかがわれた。また、買い物でのトラブルは1割強の人が経験しており、人権侵害については1割強の人が見聞き、あるいは経験したことがあった。

非常時の備えについては、「何らかの備えをしている」が5割弱、「まったく行っていない」あるいは「ほとんど行っていない」が5割強であり、市民の意識にばらつきがあることがうかがわれた。

なお、市政への参画または市職員との協働の経験については、9割弱の市民が「ない」との回答であった。

### ③生活に関する意識

「男性は外で働き、女性は家庭を守るべきか」という問では、「どちらかといえば反対」あるいは「反対」が4割強、「賛成」あるいは「どちらかといえば賛成」が約4割であった。

「まちがきれいになったと感じるか」及び「10年前と比べ川の水がきれいになったか」という問では、「とてもそう思う」あるいは「少しそう思う」が「そう思わない」あるいは「あまりそう思わない」よりともに多かった。いずれも肯定的な回答の年々の上昇がみられた。

「自宅から駅までの経路が快適であると感じるか」という問については、5割強の市民が「そう思わない」あるいは「あまりそう思わない」と答え、「歩いている時に自動車が通過することで身の危険を感じたことがあるか」という問については、7割弱の市民が「よくある」あるいは「時々ある」と答えた。また、「歩道や道路の整備が進んでいるか」という問に7割弱の市民が「感じない」あるいは「あまり感じない」と答えており、依然として道路・交通基盤の整備に対する不満が多いことがうかがわれた。

「市の行政情報をホームページから入手できているか」という問では「とてもそう思う」あるいは「少しそう思う」が4割弱であった。肯定的な回答の年々の上昇がみられた。

### ④鎌倉市の取り組みに関する意識

「平和都市宣言を知っているか」という問については、6割強の市民が「知っている」あるいは「聞いたことはある」と答えた。

鎌倉市における高齢者福祉サービスや子育て支援策の充実度については、施策対象者層に限られているためか、「わからない」が5割前後と多かった。それを除くと「そう思わない」あるいは「あまりそう思わない」が多かった。

「新しいまちづくりが進んでいると感じるか」という問については、5割弱の市民が「そう思わない」あるいは「あまりそう思わない」と答えており、まちづくりの基盤整備の必要性がうかがわれた。

## ⑤鎌倉市の行政課題について

### 【広報かまくらについて】

「必要な情報を『広報かまくら』から得られていると思いますか」という問いについては、「とてもそう思う」あるいは「少しそう思う」が7割強、「そう思わない」あるいは「あまりそう思わない」が2割弱であった。

「『広報かまくら』にどのような記事があるとよいと思いますか」（複数回答あり）という問いに対して、「生活に関する情報」（75.7%）が最も多く、次いで、「文化・芸術情報」（60.7%）、「地域や団体の情報」（47.0%）、「鎌倉市全体の情報」（44.1%）、「世界遺産や学校通信などの情報」（18.3%）、「その他」（3.4%）であった。

「『広報かまくら』は読みやすい、わかりやすいと思いますか」という問いに対して、「少しそう思う」（48.8%）、「とてもそう思う」（14.5%）の肯定的な回答が多かった。

### 【人権施策について】

「人権問題に関心がありますか」という問いに対しては、「少しある」（50.7%）が最も多く、次いで、「とてもある」（22.6%）、「あまりない」（16.4%）であった。

「関心のある人権問題は何ですか」（複数回答あり）という問いに対して、「高齢者に関すること」（60.2%）が最も多く、次いで、「子どもに関すること」（45.6%）、「障害者に関すること」（44.6%）、「女性に関すること」（35.7%）、「犯罪被害者と家族に関すること」（20.6%）、「外国籍市民に関すること」（16.0%）、「HIV・ハンセン病に関すること」（12.1%）であった。

「人権意識を高めていくために今後どんな取組が必要だと思いますか」（複数回答あり）という問いに対しては、「学校教育の中で取り組む」（63.8%）が最も多く、次いで「家庭の中で取り組む」（46.3%）、「市が啓発活動を積極的に行う」（42.7%）、「自治会などの地域で取り組む」（32.5%）、「企業や職場での啓発に取り組む」（28.8%）、「講演会・シンポジウムを開催する」（16.4%）であった。

### 【（仮称）自治基本条例の制定について】

「自治基本条例を知っていますか。または、聞いたことがありますか」という問いに対しては、「知らない」（65.9%）が最も多く、次いで「名前は聞いたことがある」（23.6%）、「大体知っている」（5.3%）、「知っている」（2.4%）であった。

「必要性を感じる項目はどれですか」という問いに対しては、「情報公開・個人情報保護」（34.1%）が最も多く、次いで「市（市長、職員）の役割」（31.9%）、「市民自治の基本理念、基本原則」（29.4%）、「市民意見公募制度」（28.0%）、「住民投票」（27.8%）であった。



「地域のコミュニティー組織はどの単位で設置することが適当だと思いますか」という問に対しては、「自治・町内会単位」（40.7%）が最も多く、次いで「現在の行政区単位」（29.9%）、「わからない」（19.4%）、「小学校単位」（8.5%）であった。

#### ⑥鎌倉市のまちのイメージ

「わからない」と「無回答」の答えを除くと、6割強の市民が鎌倉市を「平和を希求しており、人種や国籍、性、出身、障害、年齢などによる差別のないまち」と考えていた。

また、「鎌倉市は、豊かな自然や自然的景観を大切に保全するとともに、市民がみどりと触れあえるよう、積極的な活用を図っているまちだと思いますか」、「鎌倉市は、ごみを出さない、ごみを再利用する、ごみを再利用するといった、環境に優しい省資源・循環型社会を実現しているまちだと思いますか」、「鎌倉市は、公共下水道の整備や良好な水辺環境の実現が図られているまちだと思いますか」という問については6割以上の市民が肯定的な回答をしており、環境に配慮したまちづくりについての評価は高めであった。

また、「鎌倉市は、豊かな歴史的遺産が大切に保全されるとともに、伝統的な文化が保存・継承されているまちだと思いますか」、「鎌倉市は、観光に高い魅力と独自性があるまちだと思いますか」という問に対しても、肯定的な回答を示す市民が7割を超え、歴史や観光資源に関する評価は高めであった。

逆に、「鎌倉市は、まちづくりが計画的に進められていて、生活しやすい市街地が形成されているまちだと思いますか」、「鎌倉市は、幹線道路についてはスムーズな交通環境が、また、生活道路については安全な歩行空間が確保されているまちだと思いますか」という問に対しては「そう思わない」あるいは「あまりそう思わない」と答える市民が多く、まちづくり、交通環境に関する評価は低い傾向が見られた。

「鎌倉市は、行政運営やまちづくりに市民が参加・協働できる環境が整っているまちだと思いますか」、「鎌倉市は、地域におけるコミュニティー活動が盛んなまちだと思いますか」、「鎌倉市は地域福祉活動へ参加できる環境が整っているまちだと思いますか」という問に対しては「そう思わない」あるいは「あまりそう思わない」との回答がいずれも年々減少し、市民や地域での活動が徐々に進みつつあることがわかった。



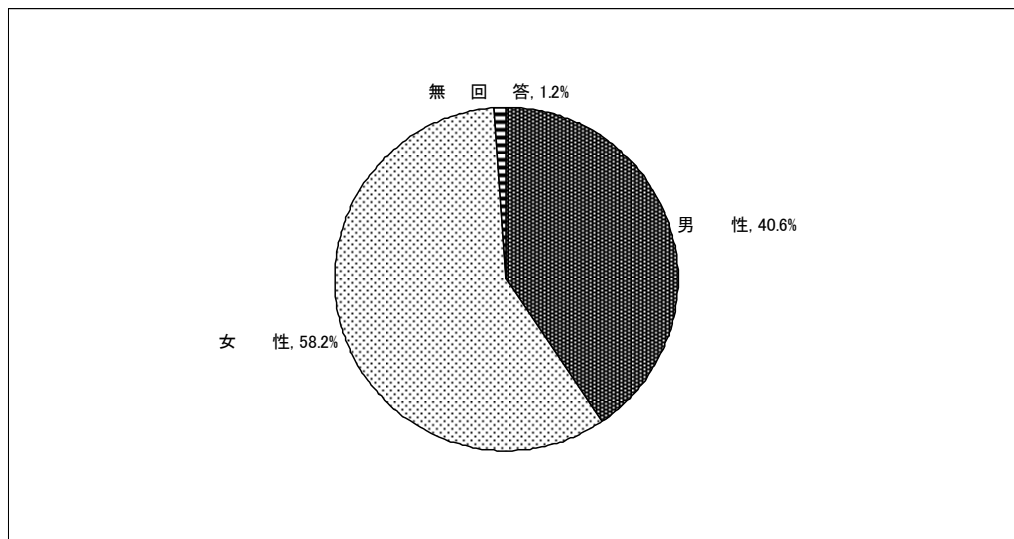
## 第2章 調査結果

## 第2章 調査結果

### 1 基本属性

#### (1) 性別

性別は「女性」(58.2%)、「男性」(40.6%)で「女性」が多かった。



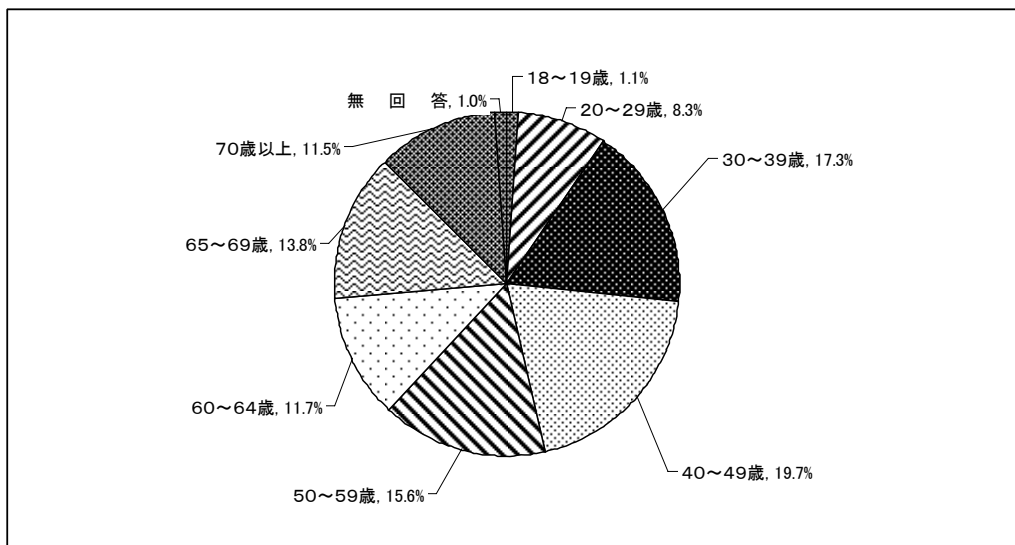
	件数	男性	女性	無回答
20年度	1014	412	590	12
	100.0%	40.6%	58.2%	1.2%

(参考)

19年度	38.5%	60.5%	1.0%
18年度	39.2%	58.7%	2.1%
17年度	41.2%	57.7%	1.0%

(2) 年齢

年齢は、「40～49歳」（19.7%）、次いで、「30～39歳」（17.3%）、「50～59歳」（15.6%）が多かった。



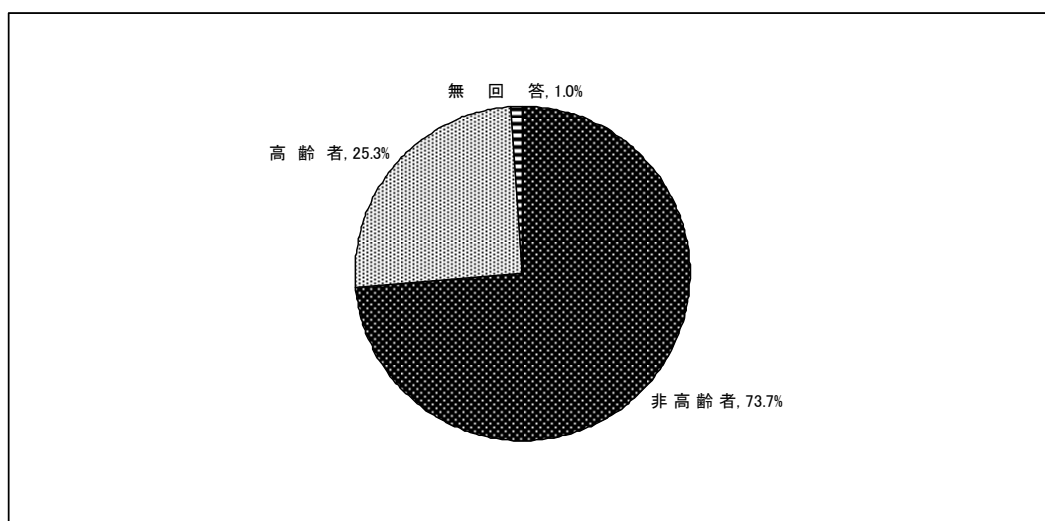
	件数	18～19歳	20～29歳	30～39歳	40～49歳	50～59歳	60～64歳	65～69歳	70歳以上	無回答
20年度	1014	11	84	175	200	158	119	140	117	10
	100.0%	1.1%	8.3%	17.3%	19.7%	15.6%	11.7%	13.8%	11.5%	1.0%

(参考)

19年度	1.8%	6.4%	17.5%	18.7%	19.7%	11.3%	13.2%	10.6%	0.8%
18年度	0.8%	9.2%	19.2%	15.0%	19.7%	12.2%	12.2%	10.1%	1.5%
17年度	1.0%	8.9%	16.1%	12.8%	21.5%	25.4%	13.9%		0.4%

(3) 年齢層

年齢層は、「64歳以下」(75.4%)が約4分の3であった。



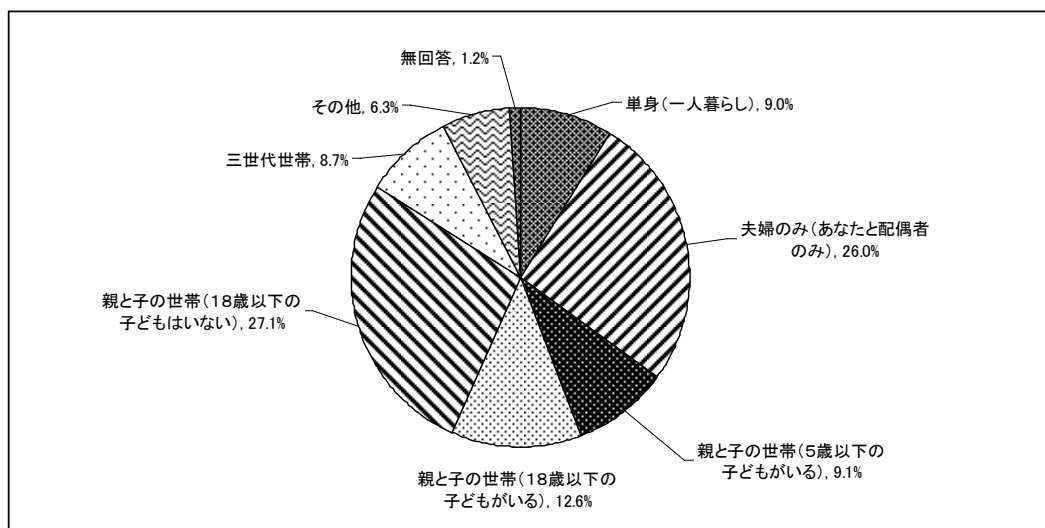
	件数	非高齢者	高齢者	無回答
20年度	1014	747	257	10
	100.0%	73.7%	25.3%	1.0%

(参考)

19年度	75.4%	23.8%	0.8%
18年度	76.2%	22.3%	1.5%
17年度	73.3%	26.3%	0.4%

#### (4) 家族構成

家族構成は、「親と子の世帯（18歳以下の子どもはいない）」（27.1%）が最も多く、次いで、「夫婦のみ（あなたと配偶者のみ）」（26.0%）が多かった。

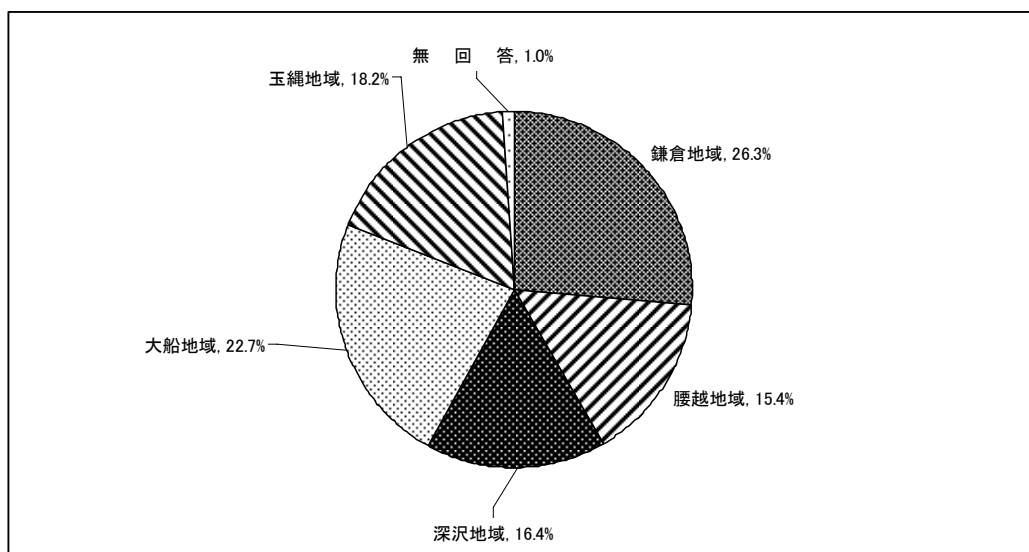


	件数	単身（一人暮らし）	夫婦のみ（あなたと配偶者のみ）	親と子の世帯（5歳以下の子どもがいる）	親と子の世帯（18歳以下の子どもはいる）	親と子の世帯（18歳以下の子どもはいない）	三世帯世帯	その他	無回答
20年度	1014	91	264	92	128	275	88	64	12
	100.0%	9.0%	26.0%	9.1%	12.6%	27.1%	8.7%	6.3%	1.2%

(参考)	19年度	6.7%	26.3%	9.5%	13.5%	30.8%	7.9%	4.0%	1.1%
	18年度	7.9%	26.1%	9.6%	10.6%	29.6%	7.5%	6.3%	2.3%
	17年度	6.6%	26.8%	8.5%	12.2%	30.7%	8.1%	6.5%	0.9%

(5) 居住地域

居住地域は、「鎌倉地域」(26.3%)が最も多く、次いで、「大船地域」(22.7%)、「玉縄地域」(18.2%)が多かった。



	件数	鎌倉地域	腰越地域	深沢地域	大船地域	玉縄地域	無回答
20年度	1014	267	156	166	230	185	10
	100.0%	26.3%	15.4%	16.4%	22.7%	18.2%	1.0%

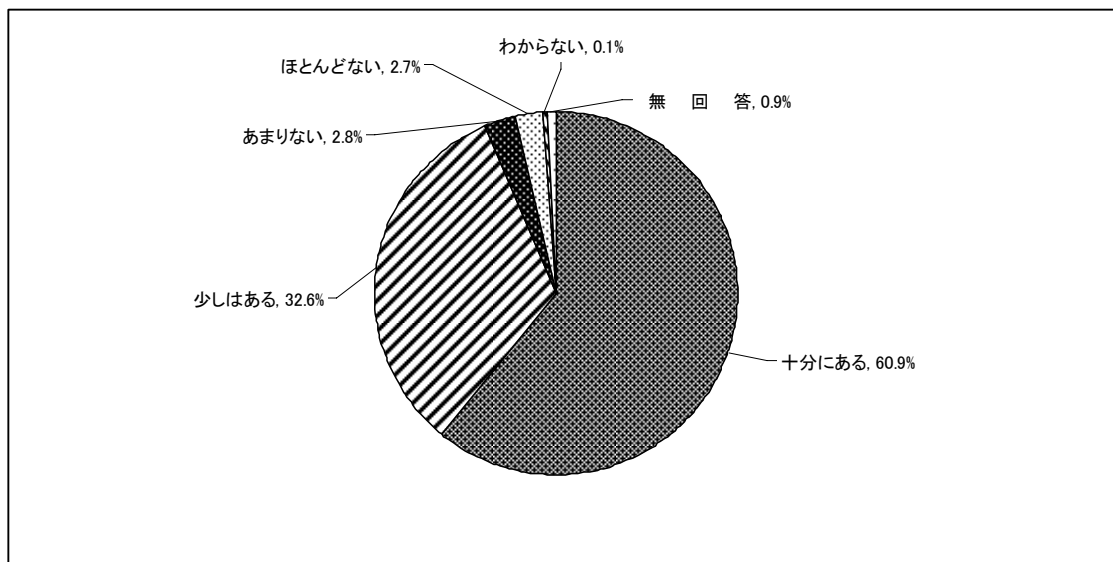
(参考)	19年度	18年度	17年度
鎌倉地域	29.7%	28.9%	30.1%
腰越地域	15.9%	17.0%	16.8%
深沢地域	14.9%	14.4%	15.8%
大船地域	20.7%	18.7%	18.6%
玉縄地域	17.6%	19.1%	18.1%
無回答	1.1%	2.0%	0.6%



## 2 生活状況と生活実態

### (1) 居住の場の周辺における緑の有無

「あなたの住まいの近くに緑はありますか」という問に対して、「十分にある」(60.9%)、「少しはある」(32.6%)が多く、両者を合計すると93.5%であった。

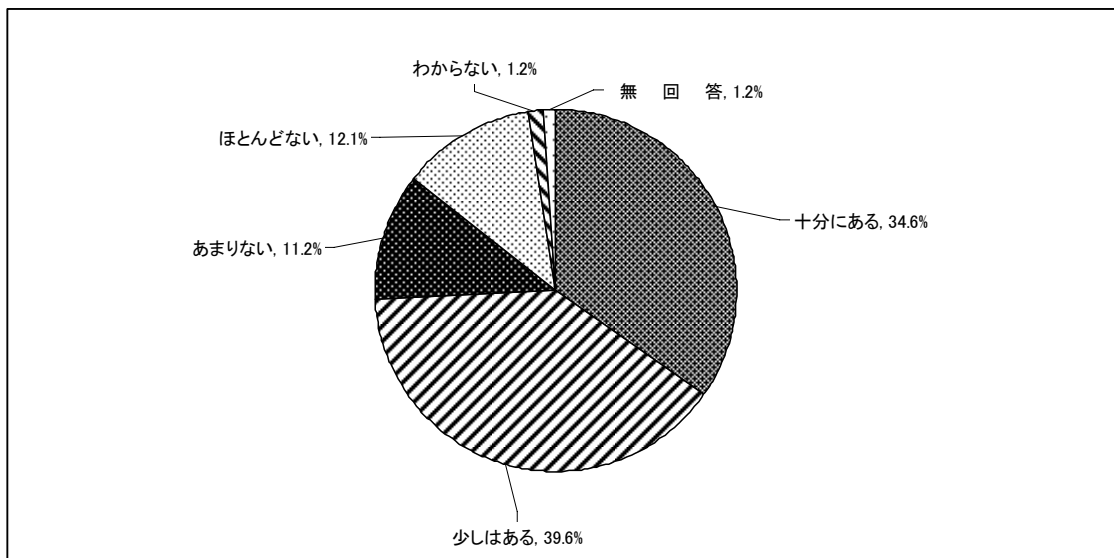


	件数	十分にある	少しはある	あまりない	ほとんどない	わからない	無回答
20年度	1014	618	331	28	27	1	9
	100.0%	60.9%	32.6%	2.8%	2.7%	0.1%	0.9%

(参考)	19年度	18年度	17年度
十分にある	61.8%	57.1%	56.8%
少しはある	31.9%	34.0%	34.7%
あまりない	2.9%	4.1%	4.8%
ほとんどない	2.5%	3.1%	2.8%
わからない	0.2%	0.2%	0.1%
無回答	0.7%	1.6%	0.9%

(2) 居住の場の周辺における公園の有無

「あなたの住まいの近くに公園はありますか」という問に対して、「少しはある」(39.6%)が最も多く、次いで、「十分にある」(34.6%)であった。

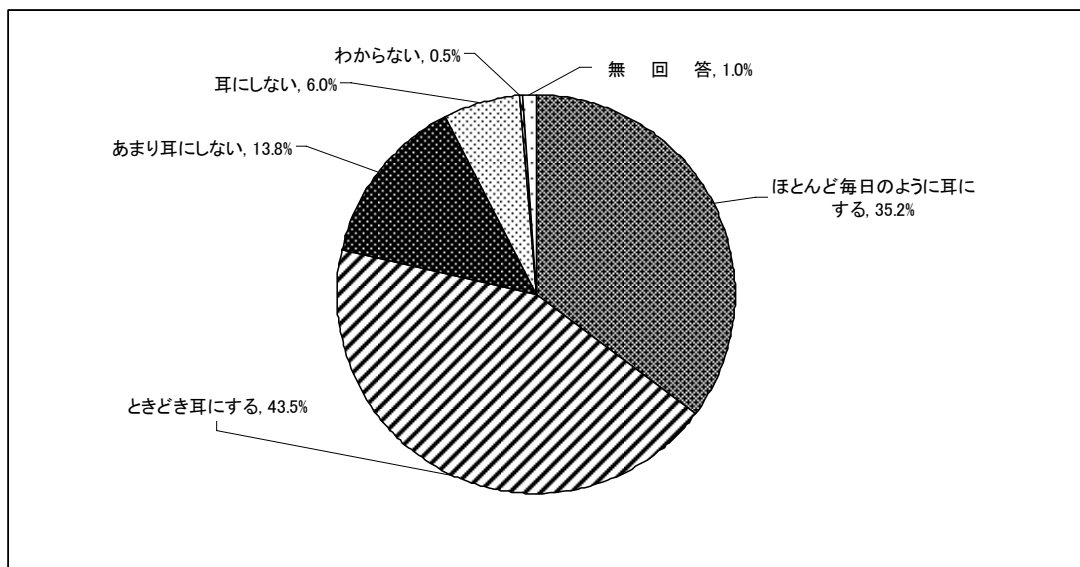


件数	十分にある	少しはある	あまりない	ほとんどない	わからない	無回答
20年度	1014	402	114	123	12	12
	100.0%	39.6%	11.2%	12.1%	1.2%	1.2%

(参考)	19年度	18年度	17年度
	29.5%	29.9%	25.5%
	43.8%	41.4%	42.3%
	10.1%	10.3%	11.9%
	15.3%	16.3%	18.6%
	0.8%	0.7%	0.9%
	0.5%	1.4%	0.8%

### (3) 隣近所で子どもの声を耳にする頻度

「あなたは、日ごろ、隣近所で子どもの声を耳にすることがありますか」という問に対して、「ときどき耳にする」(43.5%)が最も多く、次いで、「ほとんど毎日のように耳にする」(35.2%)であった。

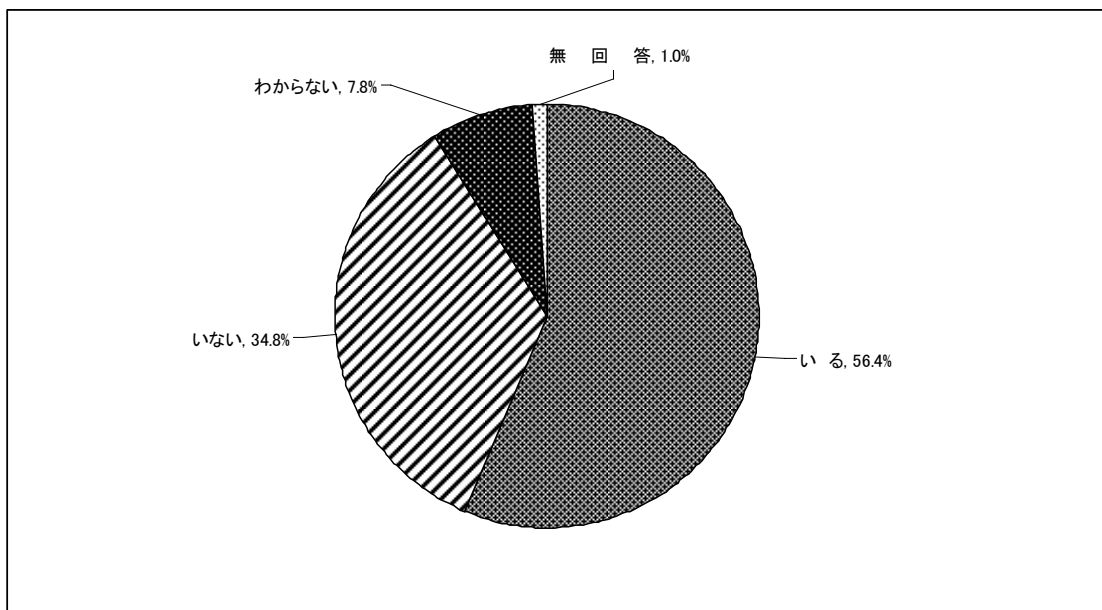


	件数	ほとんど毎日のように耳にする	ときどき耳にする	あまり耳にしない	耳にしない	わからない	無回答
20年度	1014	357	441	140	61	5	10
	100.0%	35.2%	43.5%	13.8%	6.0%	0.5%	1.0%

(参考)	19年度	18年度	17年度
ほとんど毎日のように耳にする	34.5%	32.3%	28.0%
ときどき耳にする	40.3%	39.2%	39.9%
あまり耳にしない	17.1%	17.1%	20.4%
耳にしない	6.9%	9.7%	10.6%
わからない	0.7%	0.3%	0.6%
無回答	0.4%	1.5%	0.5%

(4) 近所に相談したり、助け合ったりすることのできる人の有無

「あなたは、何か困ったことがあるとき、相談したり、助け合ったりすることのできる人（家族や親戚以外）が隣近所にいますか」という問に対して、「いる」（56.4%）、「いない」（34.8%）であった。



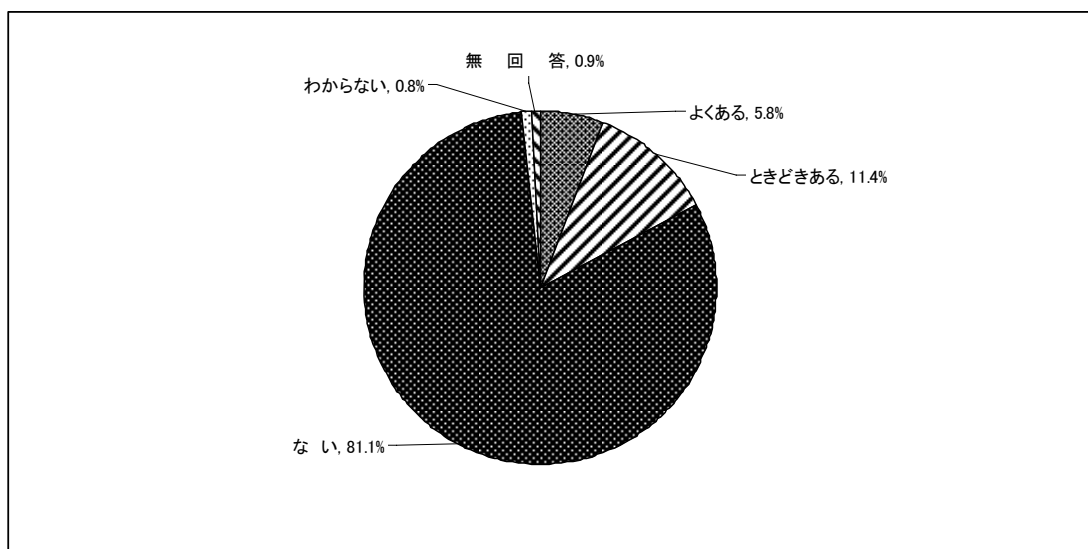
	件数	いる	いない	わからない	無回答	
20年度	1014	572	353	79	10	
		100.0%	56.4%	34.8%	7.8%	1.0%

(参考)

19年度	58.1%	35.5%	6.0%	0.5%
18年度	53.4%	38.1%	7.0%	1.5%
17年度	56.4%	36.1%	6.9%	0.6%

(5) 外国人との交流の頻度

「あなたは、日常生活の中で、外国人と会話をしたり、一緒に何かをしたりするなどの交流がありますか」という問に対して、「ない」(81.1%)が最も多く、次いで、「ときどきある」(11.4%)であった。



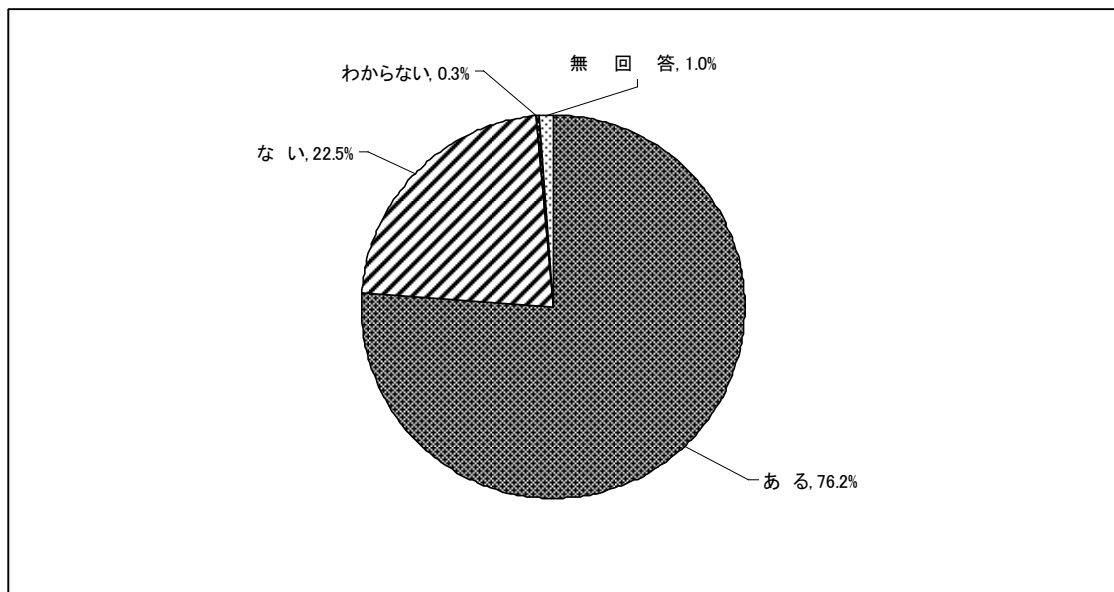
	件数	よくある	ときどきある	ない	わからない	無回答
20年度	1014	59	116	822	8	9
	100.0%	5.8%	11.4%	81.1%	0.8%	0.9%

(参考)

19年度	4.1%	15.2%	80.2%	0.2%	0.3%
18年度	3.2%	14.2%	80.7%	0.3%	1.6%
17年度	6.0%	14.0%	79.4%	0.3%	0.4%

(6) ここ1年間の市民の健康診断受診の有無

「あなたは、ここ1年程度の間、病院や健診機関などで健康診断を受けたことがありますか」という問に対して、「ある」(76.2%)、「ない」(22.5%)であった。



	件数	ある	ない	わからない	無回答
20年度	1014	773	228	3	10
	100.0%	76.2%	22.5%	0.3%	1.0%

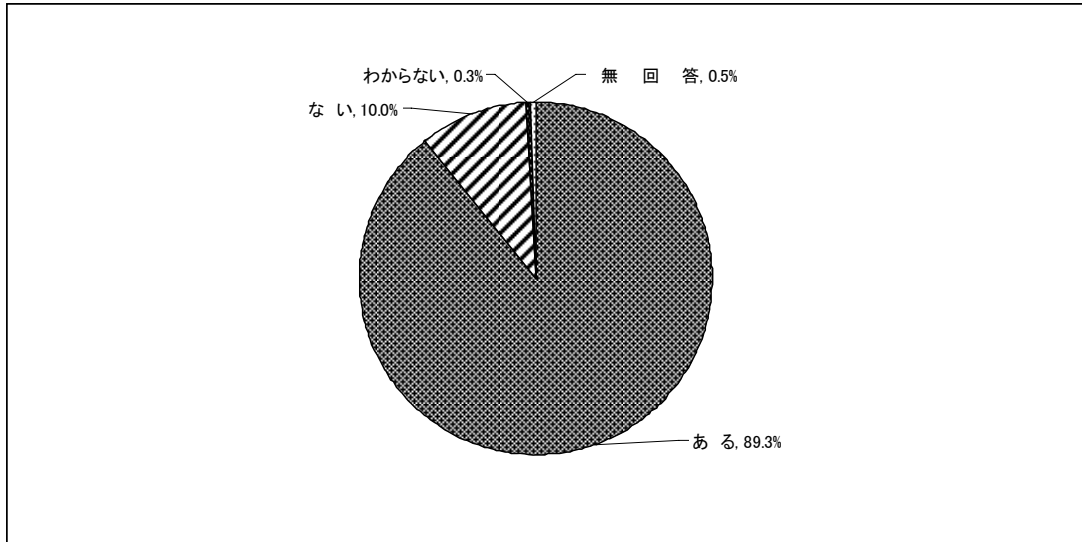
(参考)

19年度	77.6%	21.9%	0.2%	0.3%
18年度	71.5%	26.9%	0.1%	1.5%
17年度	75.2%	23.7%	0.2%	0.9%

### 3 生活上の体験と経験

#### (7) ここ1年間に市民が市内の史跡等を訪れた状況

「あなたは、ここ1年程度の間、市内の神社・仏閣やその他の史跡（石碑、切通など）を訪れたことがありますか」という問に対して、「ある」（89.3%）、「ない」（10.0%）であった。

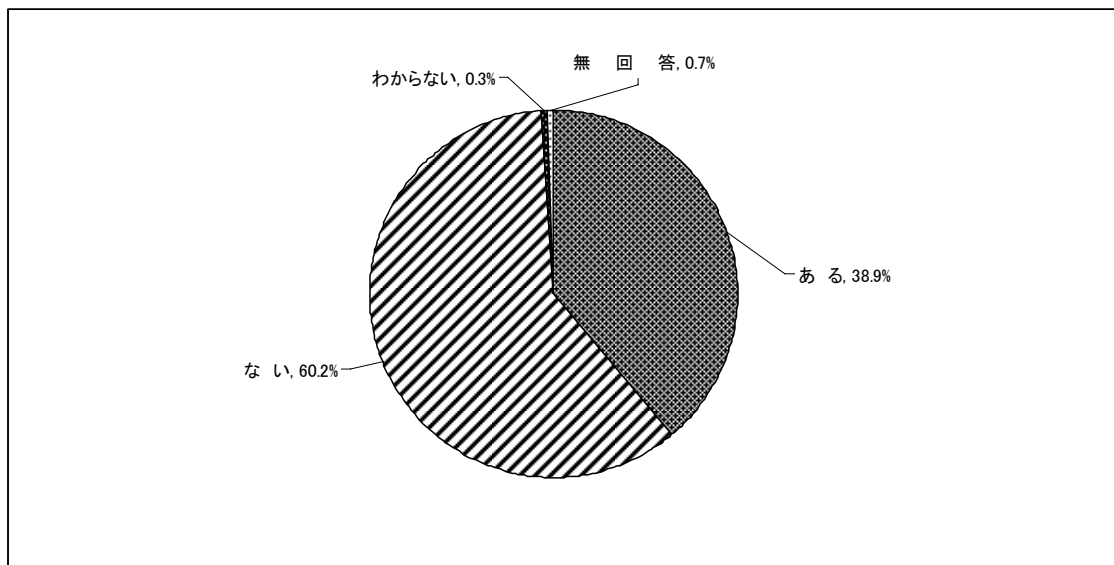


	件数	ある	ない	わからない	無回答
20年度	1014	905	101	3	5
	100.0%	89.3%	10.0%	0.3%	0.5%

(参考)	19年度	87.1%	12.4%	0.1%	0.4%
	18年度	84.2%	14.6%	0.2%	0.9%
	17年度	85.2%	14.0%	-	0.9%

(8) ここ1年間に市民が文化的イベントへ参加した状況

「あなたは、ここ1年程度の間、市内で開催された文化的イベント（音楽コンサート、絵画の展示会など）を訪れたことがありますか」という問に対して、「ない」（60.2%）、「ある」（38.9%）であった。



	件数	ある	ない	わからない	無回答
20年度	1014	394	610	3	7
	100.0%	38.9%	60.2%	0.3%	0.7%

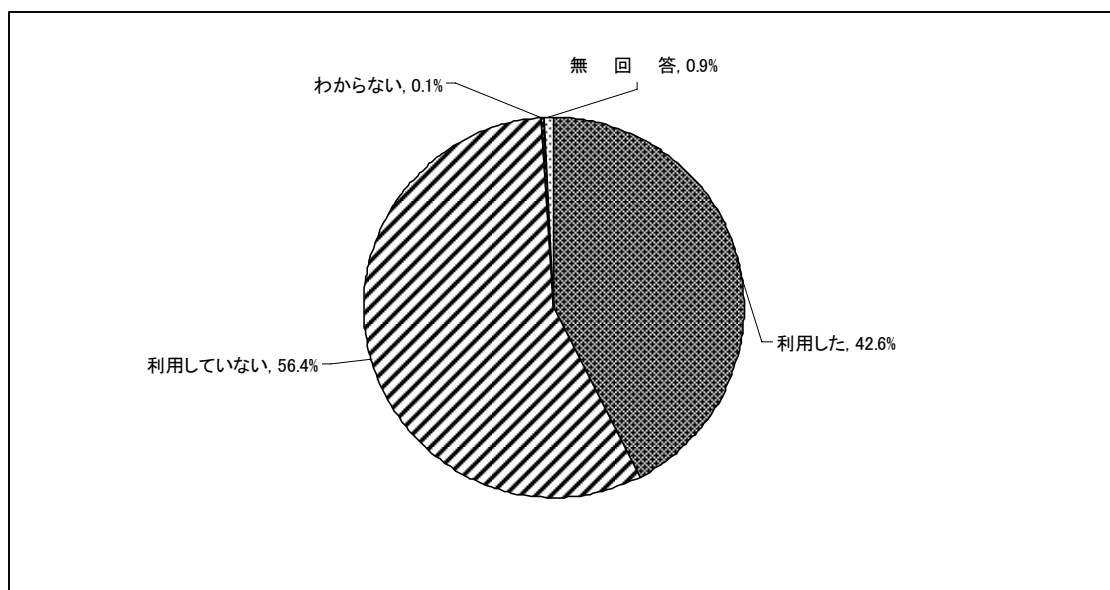
(参考)

19年度	40.9%	58.6%	0.2%	0.3%
18年度	37.9%	60.8%	0.2%	1.1%
17年度	43.4%	55.4%	0.2%	1.0%



(9) ここ1年間に市民が図書館を利用した状況

「あなたは、ここ1年程度の間、図書館を利用しましたか」という問に対して、「利用していない」(56.4%)、「利用した」(42.6%)であった。



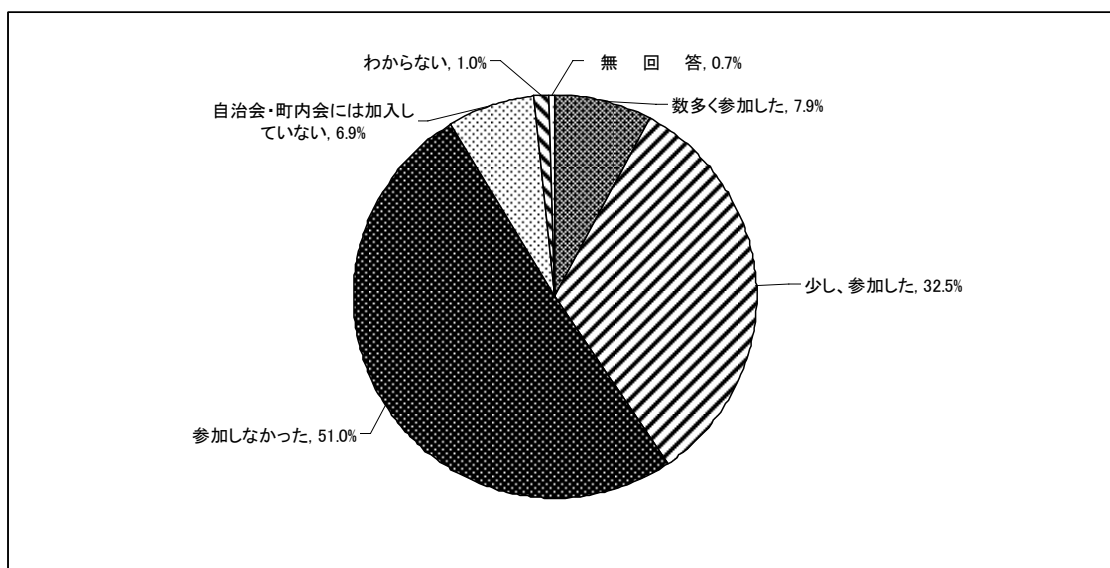
	件数	利用した	利用していない	わからない	無回答
20年度	1014	432	572	1	9
	100.0%	42.6%	56.4%	0.1%	0.9%

(参考)

19年度	42.6%	57.0%	0.2%	0.2%
18年度	39.0%	59.7%	0.3%	1.0%
17年度	42.4%	56.7%	0.1%	0.9%

(10) ここ1年間に市民が地域コミュニティー活動へ参加した頻度

「あなたは、ここ1年程度の間、自治会や町内会の活動などに参加しましたか」という問に対して、「参加しなかった」(51.0%)が最も多く、次いで、「少し、参加した」(32.5%)であった。

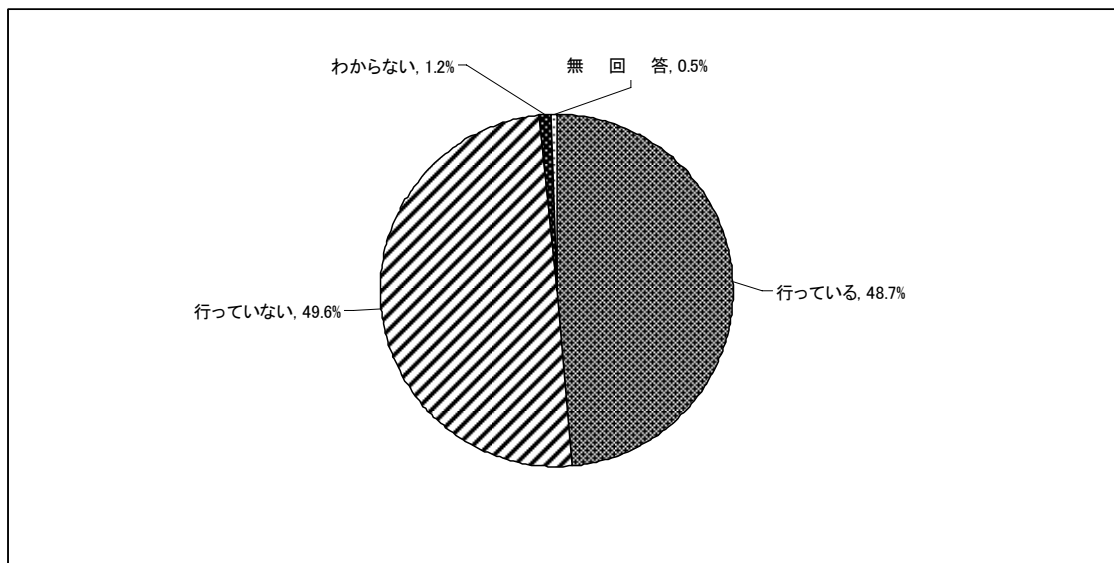


	件数	数多く参加した	少し、参加した	参加しなかった	自治会・町内会には加入していない	わからない	無回答
20年度	1014	80	330	517	70	10	7
	100.0%	7.9%	32.5%	51.0%	6.9%	1.0%	0.7%

(参考)	19年度	18年度	17年度
数多く参加した	9.1%	8.0%	7.9%
少し、参加した	31.3%	30.2%	34.8%
参加しなかった	52.2%	51.3%	49.5%
自治会・町内会には加入していない	6.3%	7.5%	5.7%
わからない	0.8%	1.8%	1.1%
無回答	0.3%	1.1%	1.0%

(11) 1回30分以上の運動を週1回以上行っている市民の状況

「あなたは、日常生活の中で、運動を行っていますか（ここでは、1回30分以上で週1回以上行っている運動をいいます。）」という問に対して、「行っていない」（49.6%）、「行っている」（48.7%）であった。



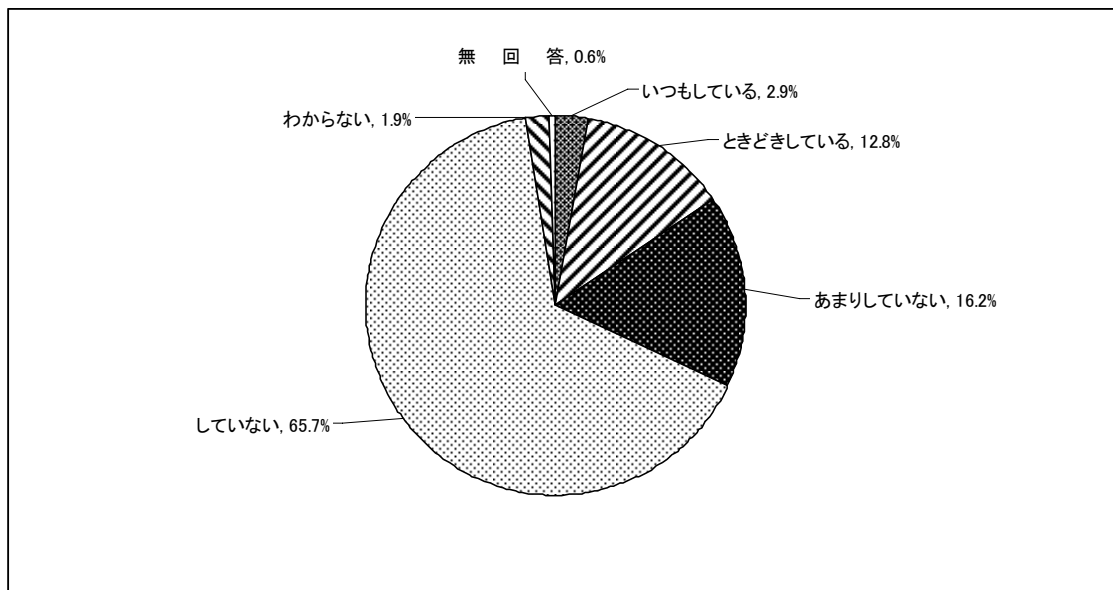
	件数	行っている	行っていない	わからない	無回答
20年度	1014	494	503	12	5
	100.0%	48.7%	49.6%	1.2%	0.5%

(参考)

19年度	41.8%	57.3%	0.6%	0.3%
18年度	46.4%	51.9%	0.6%	1.1%
17年度	46.3%	51.9%	0.6%	1.1%

(12) 鎌倉の景観保全のために行動している市民の状況

「あなたは、鎌倉らしい景観（七里ヶ浜などの海岸、緑の多い山並み、鶴岡八幡宮・鎌倉五山などの神社・仏閣、鎌倉七切通などの史跡、鎌倉薪能等の伝統文化など）を守るため、保存のための行動（維持管理活動、保存運動への参加、募金活動への参加など）をしていますか」という問に対して、「していない」（65.7%）が最も多く、次いで、「あまりしていない」（16.2%）、「ときどきしている」（12.8%）であった。



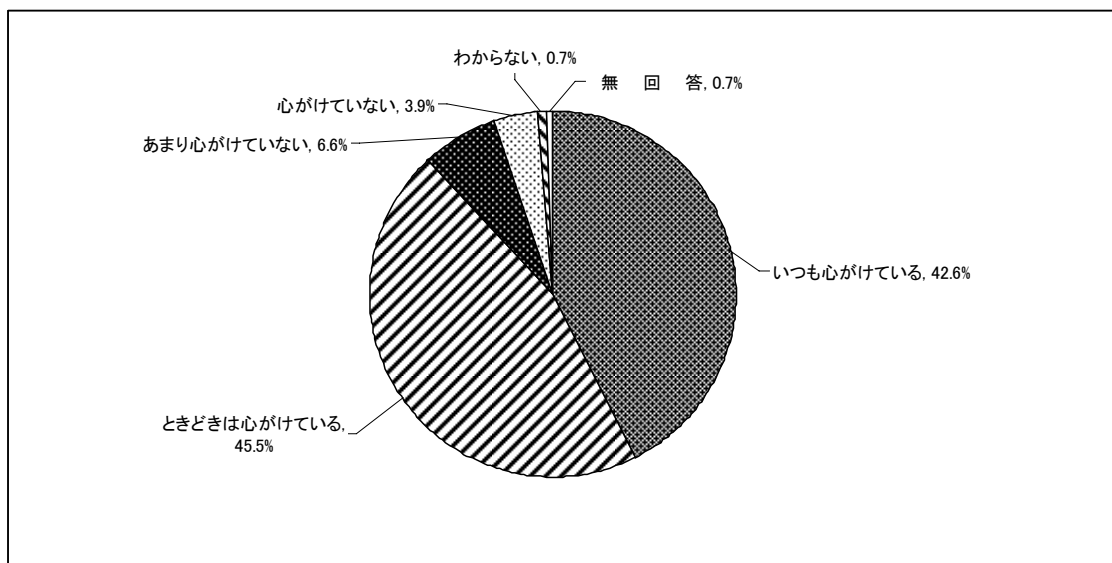
	件数	いつもしている	ときどきしている	あまりしていない	していない	わからない	無回答
20年度	1014	29	130	164	666	19	6
		2.9%	12.8%	16.2%	65.7%	1.9%	0.6%

(参考)

19年度	3.8%	14.1%	17.6%	62.9%	1.1%	0.4%
18年度	4.2%	13.5%	16.3%	62.8%	1.7%	1.4%
17年度	3.8%	14.2%	18.9%	61.5%	0.5%	1.1%

(13) 環境保全のために心がけている市民の状況

「あなたは、日常生活の中で、環境にやさしい行動（アイドリングストップの励行、待機電力の節約、冷房の設定温度を1度上げる、暖房の設定温度を1度下げるなど）に心がけていますか」という問に対して、「ときどきは心がけている」（45.5%）、「いつも心がけている」（42.6%）が多く、両者を合計すると88.1%であった。

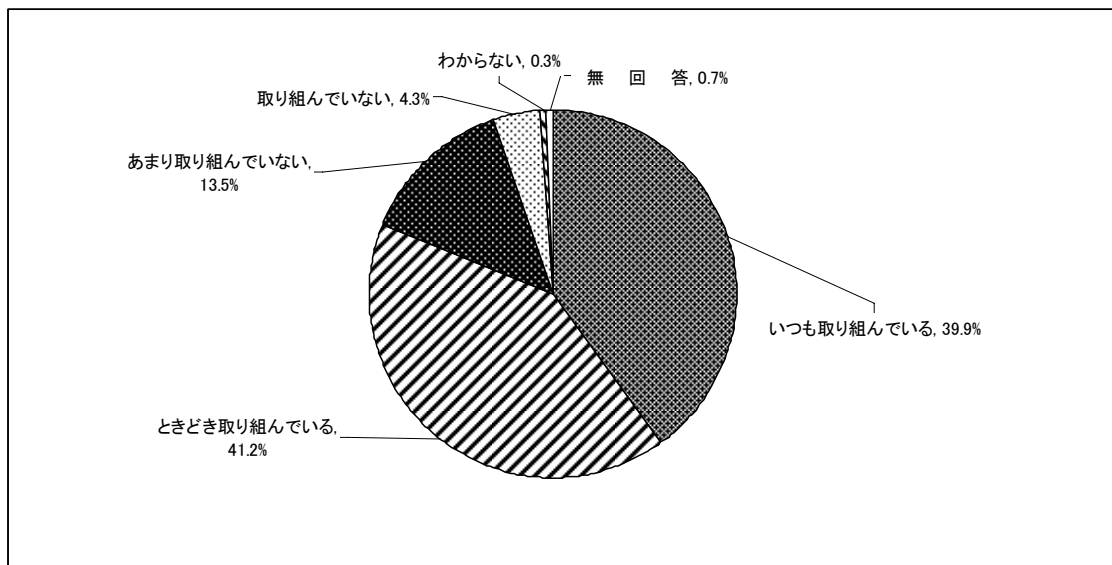


	件数	いつも心がけている	ときどきは心がけている	あまり心がけていない	心がけていない	わからない	無回答
20年度	1014	432	461	67	40	7	7
		100.0%	42.6%	45.5%	6.6%	3.9%	0.7%

(参考)	19年度	18年度	17年度
	44.2%	44.3%	41.1%
	44.3%	42.2%	42.5%
	8.2%	9.1%	10.9%
	2.9%	3.0%	4.0%
	0.3%	0.4%	0.5%
	0.2%	1.0%	0.9%

(14) ごみの発生抑制に取り組んでいる市民の状況

「あなたは、日常生活の中で、ごみの発生抑制（生ごみは極力出さない、買い物袋を持参するなど）に取り組んでいますか」という問に対して、「ときどき取り組んでいる」(41.2%)、「いつも取り組んでいる」(39.9%)が多く、両者を合計すると81.1%であった。

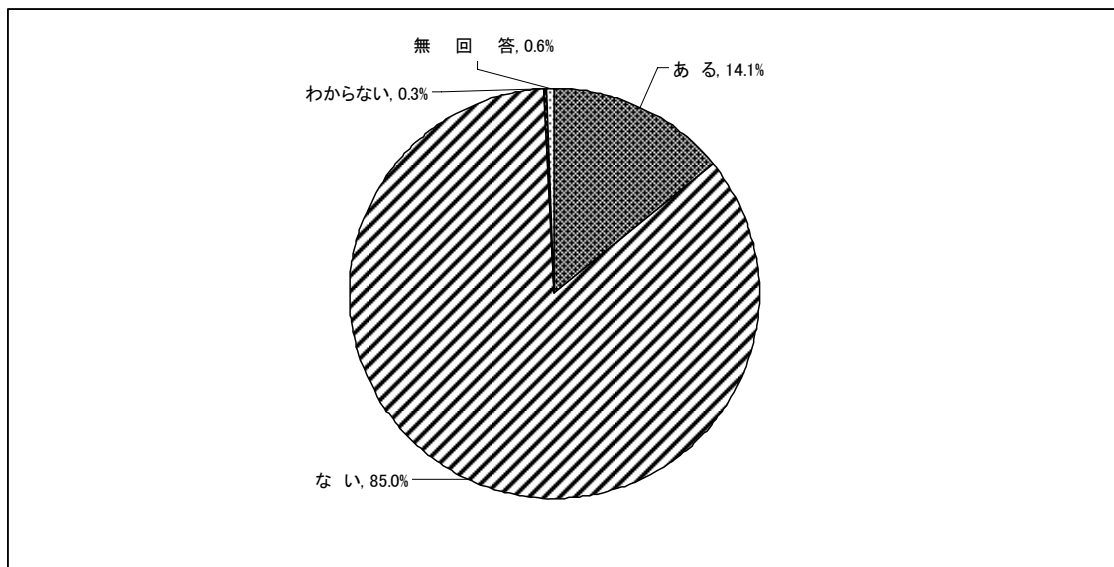


	件数	いつも取り組んでいる	ときどき取り組んでいる	あまり取り組んでいない	取り組んでいない	わからない	無回答
20年度	1014	405	418	137	44	3	7
	100.0%	39.9%	41.2%	13.5%	4.3%	0.3%	0.7%

(参考)	19年度	18年度	17年度
	32.7%	32.7%	33.6%
	48.0%	42.9%	41.5%
	13.0%	16.6%	16.1%
	5.0%	5.9%	7.5%
	0.8%	0.7%	0.3%
	0.5%	1.1%	0.9%

(15) ここ1年間に市民が教育活動への参加した状況

「あなたは、ここ1年程度の間、市立小中学校で行われた教育活動に参加（学校行事に参加、教科等の活動や部活動での指導、体験学習の受け入れ等）したことがありますか」という問に対して、「ない」（85.0%）、「ある」（14.1%）であった。



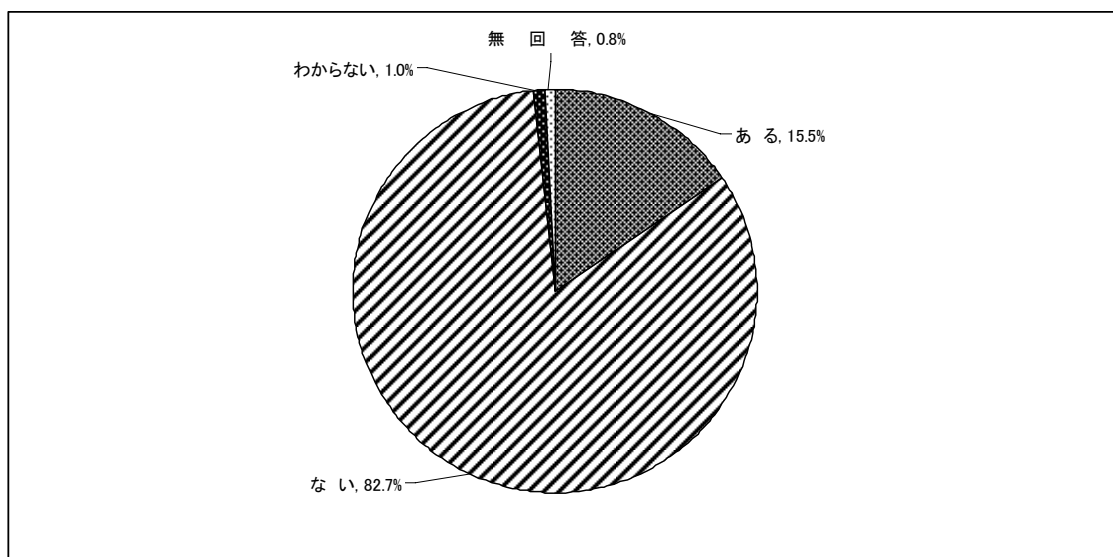
	件数	ある	ない	わからない	無回答
20年度	1014	143	862	3	6
	100.0%	14.1%	85.0%	0.3%	0.6%

(参考)

19年度	14.6%	84.9%	0.5%	0.1%
18年度	12.9%	85.4%	0.6%	1.1%
17年度	13.9%	85.1%	0.3%	0.8%

(16) 青少年育成活動への参加の有無

「あなたは、これまでに青少年活動に参加したことがありますか」という問に対して、「ない」(82.7%)、「ある」(15.5%)であった。



	件数	ある	ない	わからない	無回答
20年度	1014	157	839	10	8
	100.0%	15.5%	82.7%	1.0%	0.8%

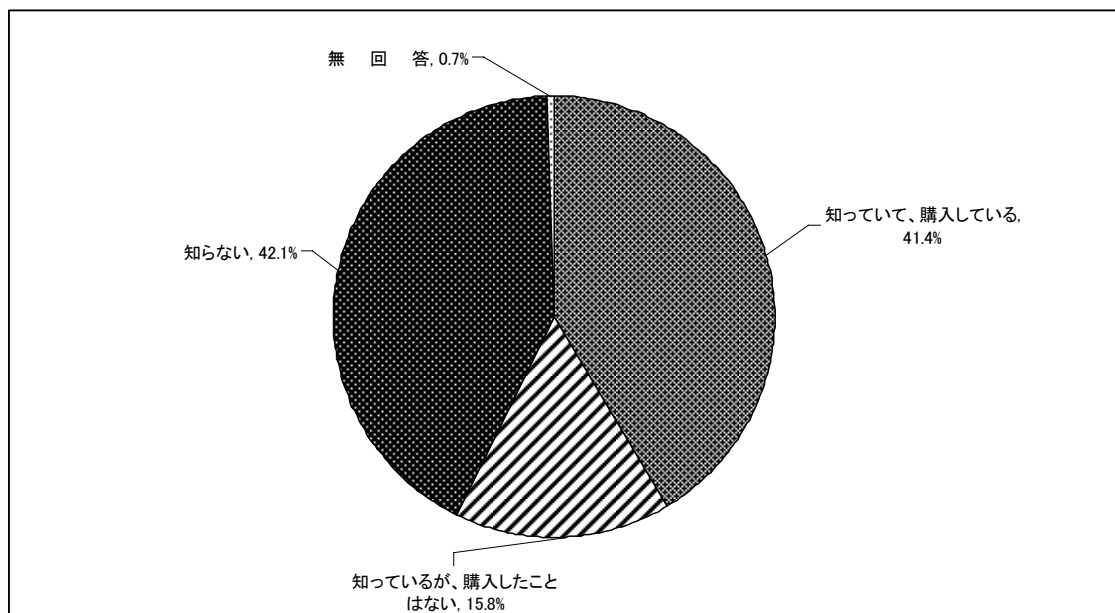
(参考)

19年度	16.6%	81.8%	1.4%	0.2%
18年度	15.2%	82.9%	0.8%	1.1%
17年度	18.2%	79.8%	0.9%	1.1%



(17) 鎌倉ブランド農水産物の市民の認知度

「あなたは、「鎌倉ブランド」の農水産物（地場野菜のうち鎌倉ブランドマークがついたものが対象になります。水産物ではシラス、わかめなどに鎌倉ブランドがあります。）を知っていますか」という問に対して、「知らない」（42.1%）が最も多く、次いで「知っている、購入している」（41.4%）であった。



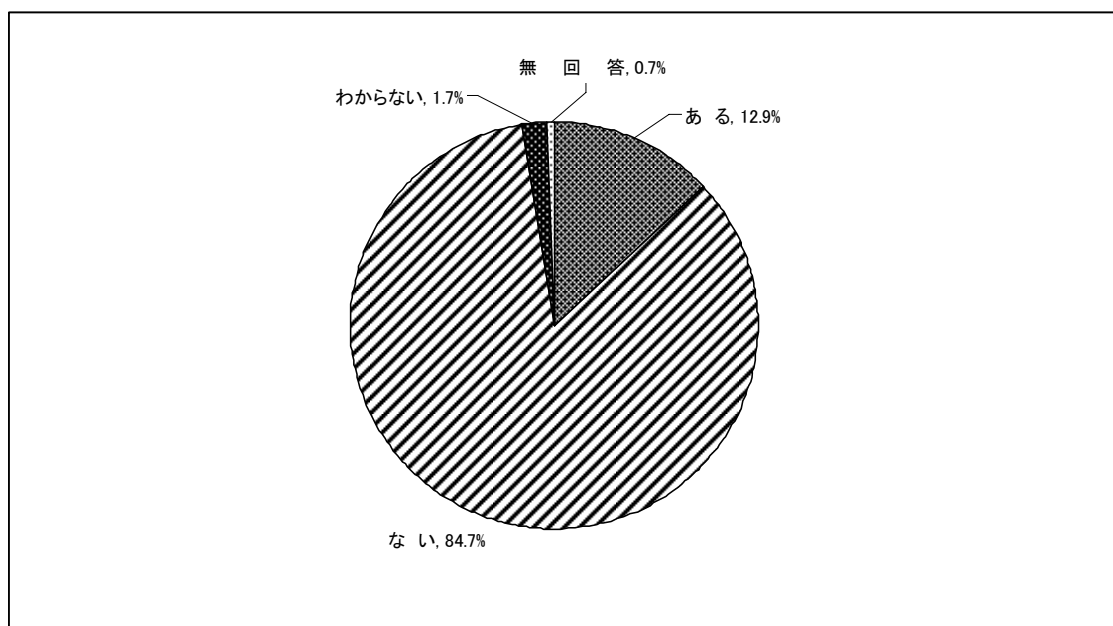
	件数	知っている、購入している	知っているが、購入したことはない	知らない	無回答
20年度	1014	420	160	427	7
	100.0%	41.4%	15.8%	42.1%	0.7%

(参考)

19年度	44.9%	16.8%	38.2%	0.1%
18年度	41.1%	14.4%	43.4%	1.0%
17年度	47.2%	17.9%	34.1%	0.8%

(18) ここ1年間の買い物におけるトラブルの有無

「あなたは、ここ1年程度の間、買い物（商品やサービスの購入）のトラブルにあったことがありますか」という問に対して、「ない」（84.7%）、「ある」（12.9%）であった。



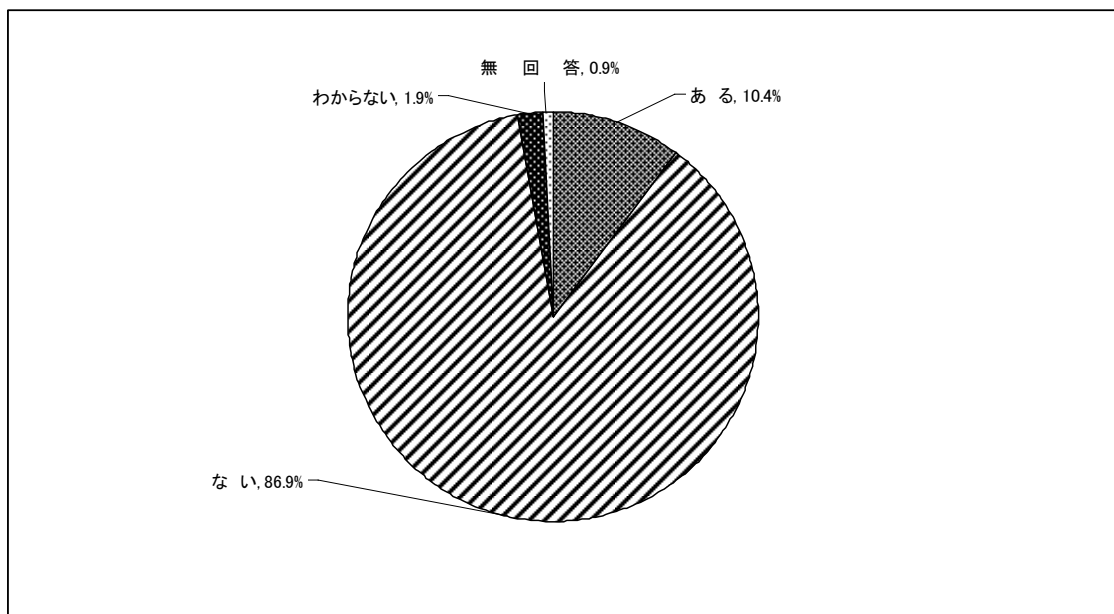
	件数	ある	ない	わからない	無回答	
20年度	1014	131	859	17	7	
		100.0%	12.9%	84.7%	1.7%	0.7%

(参考)

19年度	12.0%	85.3%	1.7%	1.0%
18年度	11.2%	85.8%	1.4%	1.5%
17年度	10.3%	86.5%	2.5%	0.8%

(19) ここ1年間に人権侵害を見聞きした、あるいは直接受けた市民の状況

「あなたは、ここ1年程度の間、身近なところで人権侵害（いじめ、DV-配偶者からの肉体的・精神的暴力、セクハラなど）の現場を見聞きしたり、あるいは直接、人権侵害を受けたことがありますか」という問に対して、「ない」（86.9%）、「ある」（10.4%）であった。



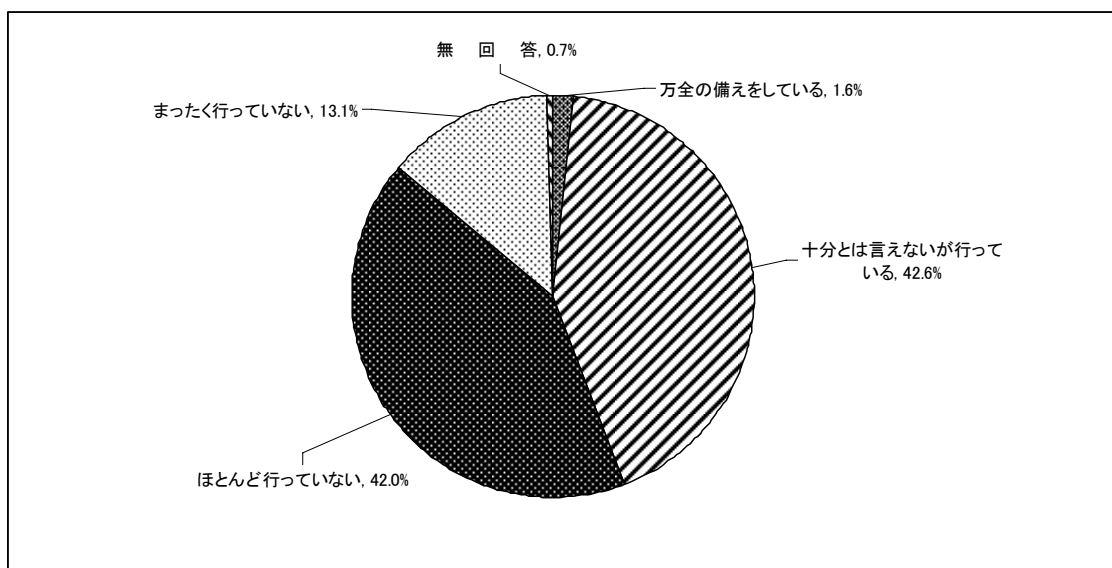
	件数	ある	ない	わからない	無回答
20年度	1014	105	881	19	9
	100.0%	10.4%	86.9%	1.9%	0.9%

(参考)

19年度	13.2%	84.2%	2.2%	0.4%
18年度	10.6%	86.2%	2.0%	1.2%
17年度	9.7%	86.4%	2.7%	1.2%

(20) 非常時の備えを行っている市民の状況

「あなたは、電気、ガス、水道などの供給が止まってしまった場合など、非常時における備えを行っていますか」という問に対して、「十分とは言えないが行っている」(42.6%)が最も多く、次いで、「ほとんど行っていない」(42.0%)であった。



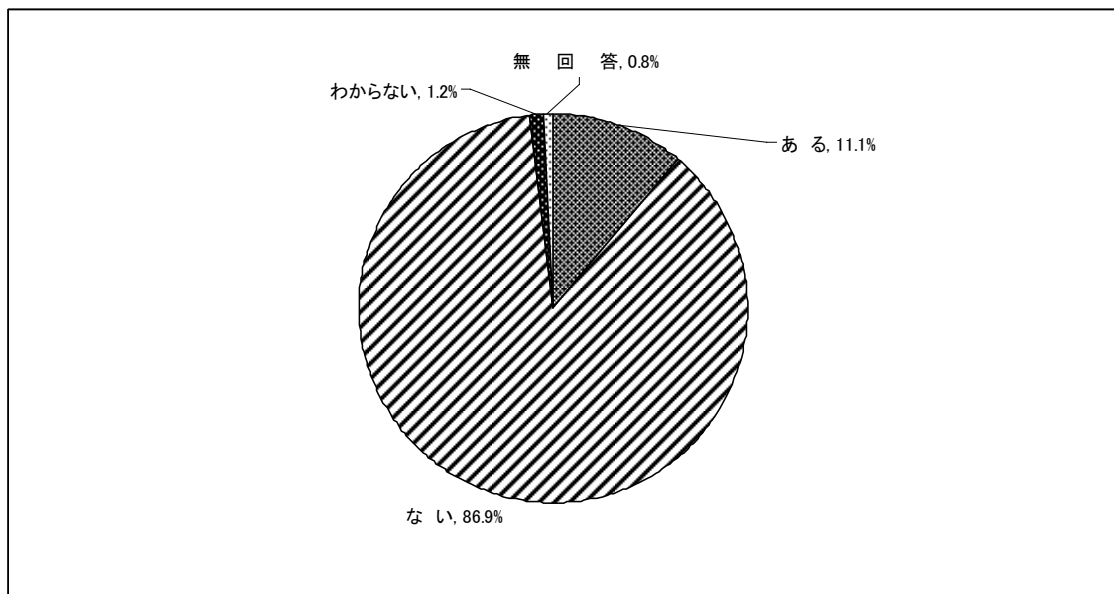
	件数	万全の備えをしている	十分とは言えないが行っている	ほとんど行っていない	まったく行っていない	無回答
20年度	1014	16	432	426	133	7
	100.0%	1.6%	42.6%	42.0%	13.1%	0.7%

(参考)

19年度	1.4%	44.9%	41.5%	11.7%	0.5%
18年度	1.5%	46.8%	38.6%	12.0%	1.1%
17年度	2.1%	44.9%	40.7%	11.5%	0.8%

(21) 市政への参画、または市職員との協働を経験した市民の状況

「あなたは、これまでに鎌倉市が開催する会議やシンポジウムに参加したり、市の職員と一緒にまちづくりの活動にかかわったりしたことがありますか」という問に対して、「ない」(86.9%)、「ある」(11.1%)であった。



	件数	ある	ない	わからない	無回答
20年度	1014	113	881	12	8
	100.0%	11.1%	86.9%	1.2%	0.8%

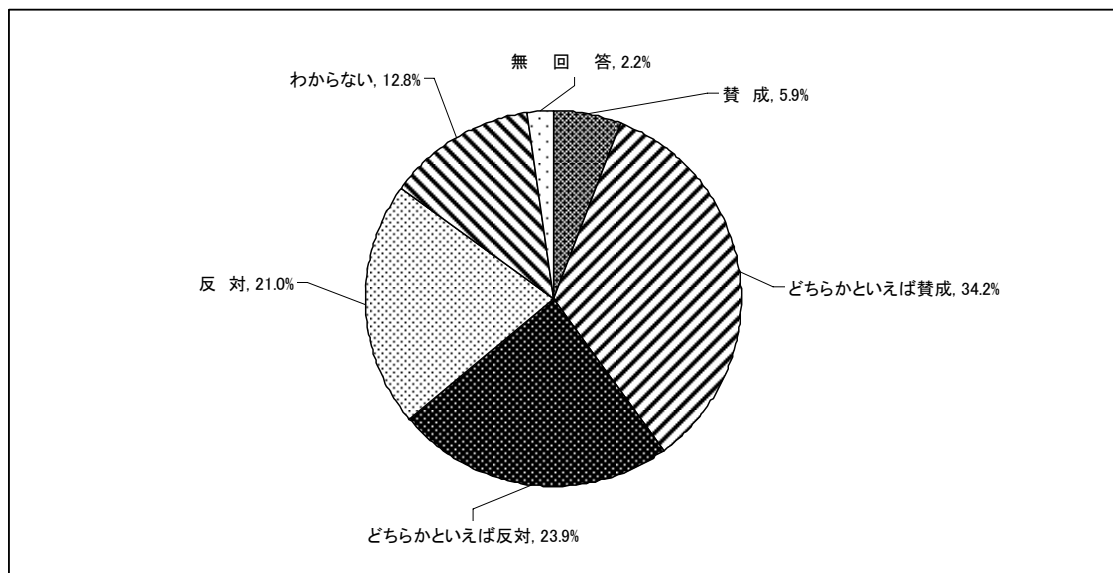
(参考)

19年度	11.8%	86.4%	1.5%	0.4%
18年度	9.8%	87.7%	1.2%	1.2%
17年度	12.5%	85.6%	1.1%	0.8%

## 4 生活に関する意識

### (22) 性別役割分担の賛否

「男性は外で働き、女性は家庭を守るべき」という考えについてどのように思いますか」という問に対して、「どちらかといえば賛成」(34.2%)が最も多く、次いで、「どちらかといえば反対」(23.9%)、「反対」(21.0%)であった。

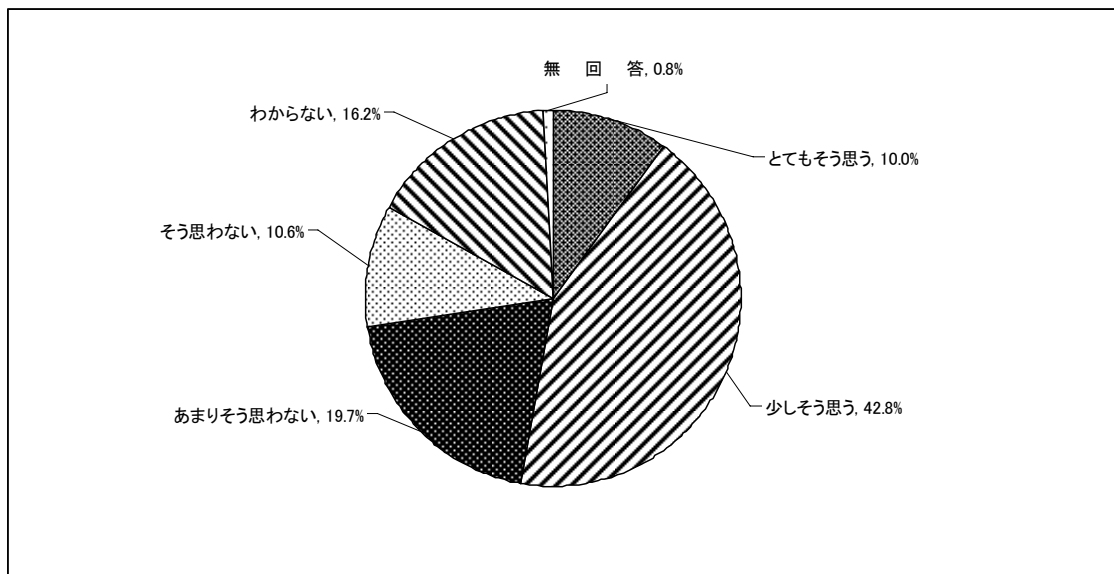


	件数	賛成	どちらかといえば賛成	どちらかといえば反対	反対	わからない	無回答
20年度	1014	60	347	242	213	130	22
	100.0%	5.9%	34.2%	23.9%	21.0%	12.8%	2.2%

(参考)	19年度	18年度	17年度
賛成	8.0%	7.8%	7.0%
どちらかといえば賛成	31.9%	33.6%	36.6%
どちらかといえば反対	21.7%	25.0%	23.6%
反対	22.2%	22.1%	20.3%
わからない	14.9%	9.5%	11.3%
無回答	1.2%	2.0%	1.2%

(23) まちがきれいになったと感じる市民の状況

「あなたは、10年前と比べて、まちなかの散乱ごみ（ポイ捨てごみ）が少なくなり、まちがきれいになったと思いますか」という問に対して、「少しそう思う」（42.8%）が最も多く、次いで、「あまりそう思わない」（19.7%）、「わからない」（16.2%）であった。

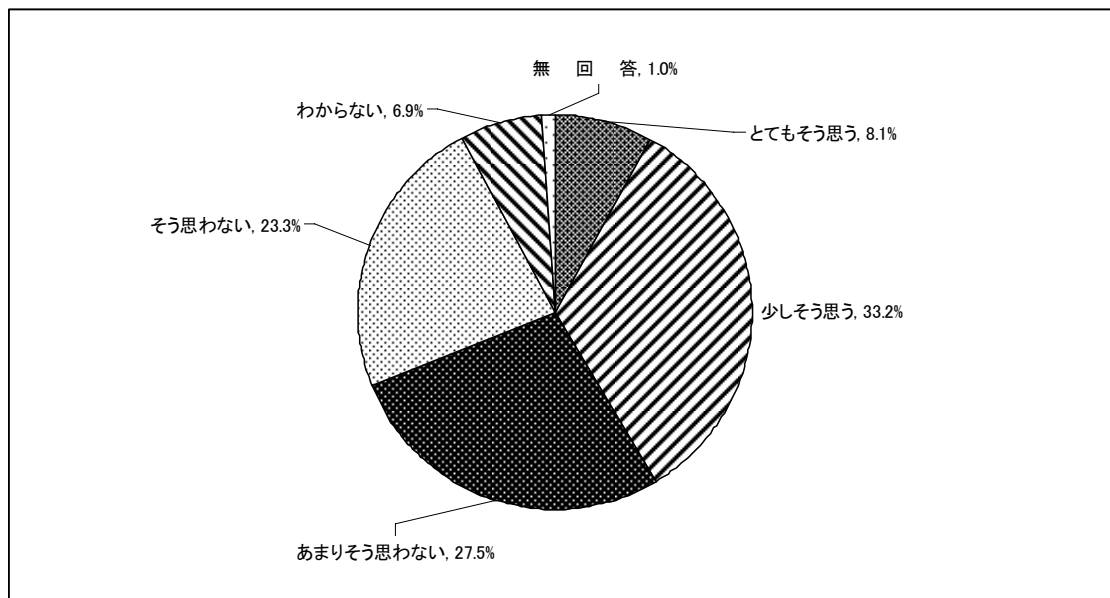


	件数	とてもそう思う	少しそう思う	あまりそう思わない	そう思わない	わからない	無回答
20年度	1014	101	434	200	107	164	8
	100.0%	10.0%	42.8%	19.7%	10.6%	16.2%	0.8%

(参考)	19年度	6.6%	40.8%	21.8%	16.7%	13.6%	0.5%
	18年度	7.2%	37.9%	21.7%	19.2%	12.7%	1.3%
	17年度	7.3%	37.5%	24.6%	15.9%	13.9%	0.9%

(24) 自宅から駅までの経路が快適であると感じる市民の状況

「鎌倉市では、市内の各家庭から最寄の駅まで、円滑かつ快適に通勤・通学できる環境が整っていると思いますか」という問に対して、「少しそう思う」（33.2%）が最も多く、次いで、「あまりそう思わない」（27.5%）、「そう思わない」（23.3%）であった。



	件数	とてもそう思う	少しそう思う	あまりそう思わない	そう思わない	わからない	無回答
20年度	1014	82	337	279	236	70	10
	100.0%	8.1%	33.2%	27.5%	23.3%	6.9%	1.0%

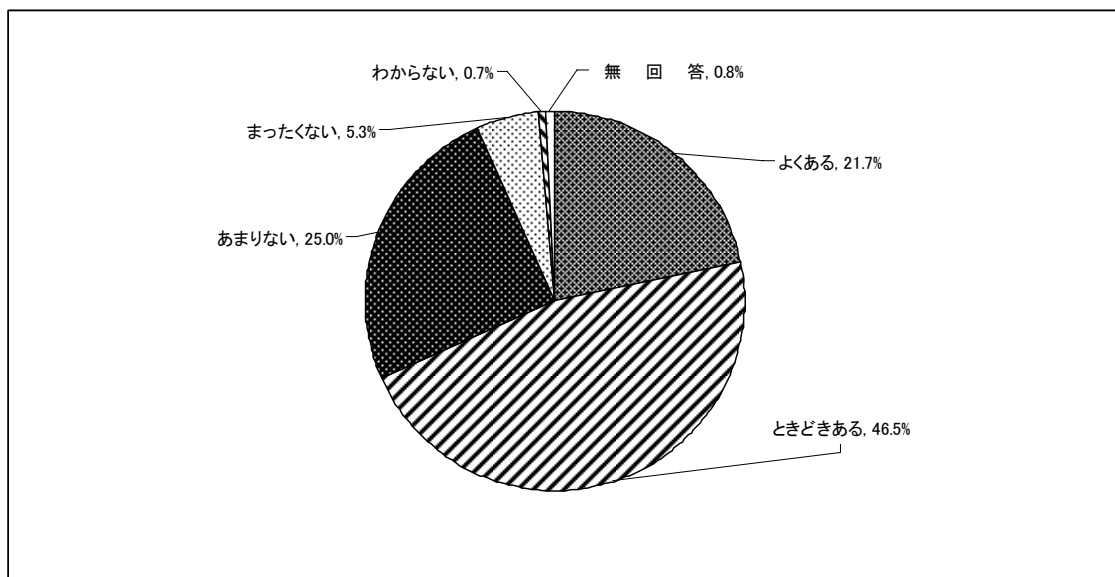
(参考)

19年度	7.0%	32.5%	28.5%	25.9%	5.7%	0.5%
18年度	9.0%	29.6%	29.6%	25.8%	4.6%	1.3%
17年度	7.2%	31.7%	30.5%	24.3%	5.3%	0.9%



(25) 自動車交通によって安全がおびやかされていると感じる市民の状況

「あなたは、ここ1年程度の間、自宅前の道路、もしくは通勤・通学路を歩いている時に、あなたの横を自動車が通過することで身の危険を感じたことがありますか」という問に対して、「ときどきある」(46.5%)が最も多く、次いで、「よくある」(21.7%)、「あまりない」(25.0%)であった。



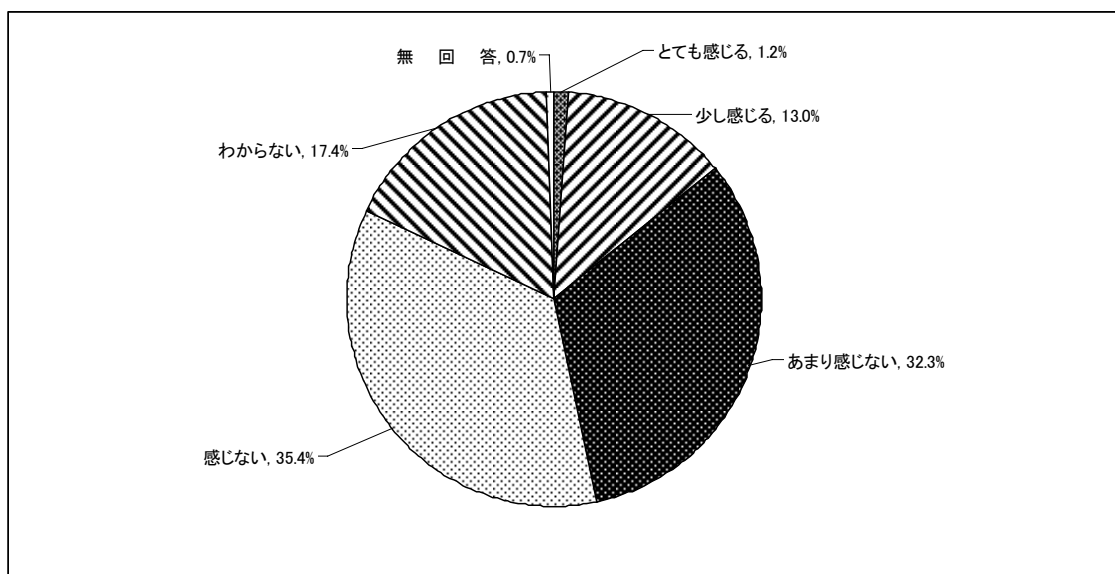
	件数	よくある	時々ある	あまりない	まったくない	わからない	無回答	
20年度	1014	220	472	253	54	7	8	
		100.0%	21.7%	46.5%	25.0%	5.3%	0.7%	0.8%

(参考)

19年度	27.8%	41.7%	24.5%	4.9%	0.8%	0.3%
18年度	26.5%	42.0%	26.6%	3.1%	0.6%	1.2%
17年度	24.7%	42.4%	26.3%	5.6%	0.6%	0.5%

(26) 歩道や道路の整備が進んでいると感じる市民の状況

「あなたは、10年前と比べて、鎌倉市内に、快適に歩いたり、安心して自転車に乗れる道がふえてきたと感じますか」という問に対して、「感じない」(35.4%)が最も多く、次いで、「あまり感じない」(32.3%)であった。

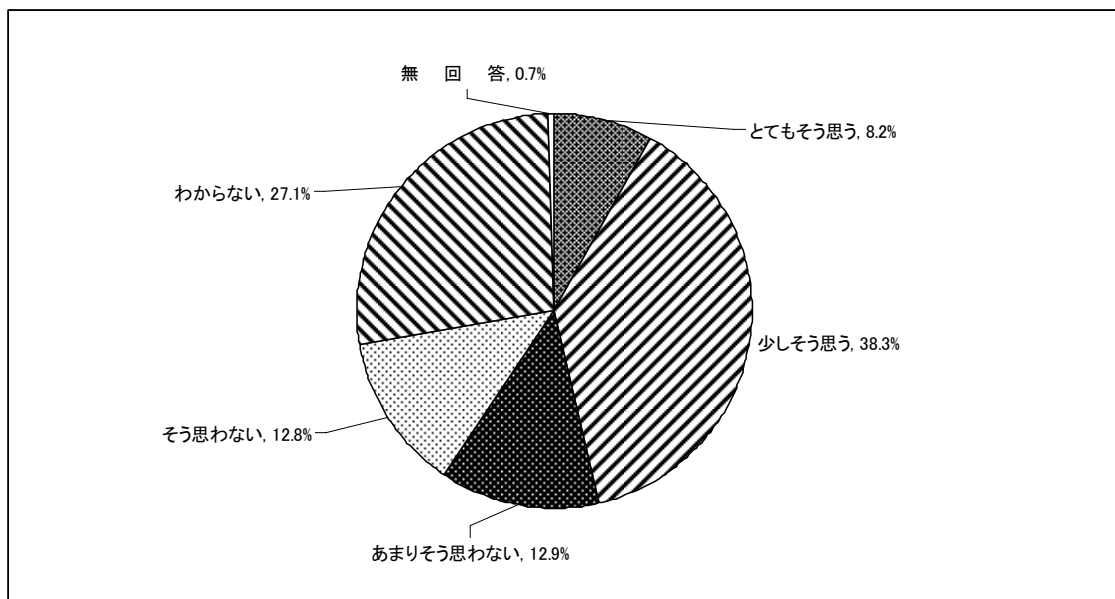


	件数	とても感じる	少し感じる	あまり感じない	感じない	わからない	無回答
20年度	1014	12	132	328	359	176	7
	100.0%	1.2%	13.0%	32.3%	35.4%	17.4%	0.7%

(参考)	19年度	18年度	17年度
とても感じる	0.9%	0.9%	1.3%
少し感じる	11.8%	11.4%	10.6%
あまり感じない	36.8%	35.4%	37.2%
感じない	35.9%	38.0%	34.7%
わからない	14.2%	12.9%	15.4%
無回答	0.4%	1.3%	0.8%

(27) 川の水がきれいになったと感じる市民の状況

「あなたは、10年前と比べて、市内の川の水がきれいになったと思いますか」という問に対して、「少しそう思う」(38.3%)が最も多く、次いで、「わからない」(27.1%)、「あまりそう思わない」(12.9%)であった。

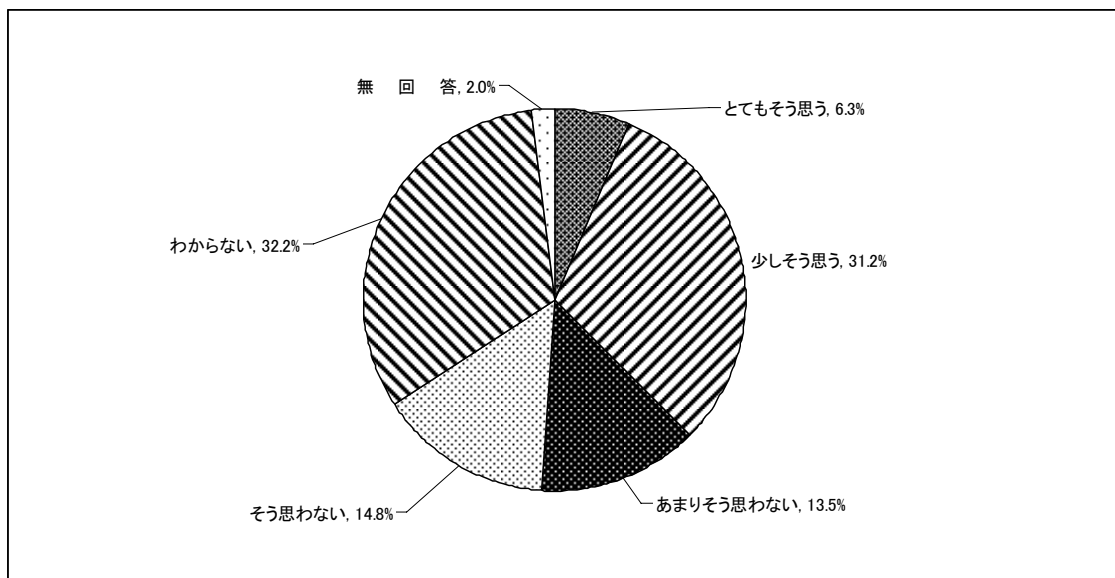


	件数	とてもそう思う	少しそう思う	あまりそう思わない	そう思わない	わからない	無回答
20年度	1014	83	388	131	130	275	7
	100.0%	8.2%	38.3%	12.9%	12.8%	27.1%	0.7%

(参考)	19年度	7.0%	38.9%	17.1%	12.9%	23.9%	0.2%
	18年度	7.9%	34.3%	18.5%	14.2%	23.2%	1.9%
	17年度	5.4%	39.3%	18.8%	14.1%	21.7%	0.7%

(28) 鎌倉市の行政情報をホームページで必要なとき入手できると感じる市民の状況

「あなたは、必要なときに必要な鎌倉市の行政情報を、市のホームページから入手できていると思いますか」という問に対して、「わからない」(32.2%)が最も多く、次いで、「少しそう思う」(31.2%)であった。



	件数	とてもそう思う	少しそう思う	あまりそう思わない	そう思わない	わからない	無回答
20年度	1014	64	316	137	150	327	20
	100.0%	6.3%	31.2%	13.5%	14.8%	32.2%	2.0%

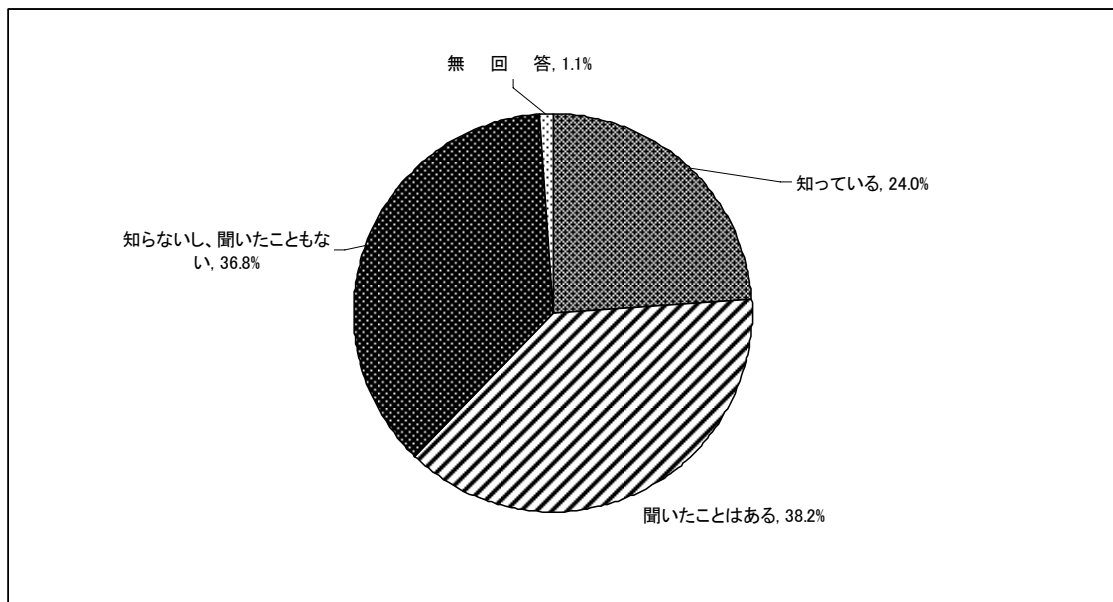
(参考)

19年度	4.8%	33.1%	15.0%	14.6%	31.2%	1.4%
18年度	5.5%	28.6%	17.2%	14.8%	32.2%	1.8%
17年度	4.7%	28.6%	15.2%	16.3%	34.2%	0.9%

## 5 鎌倉市の取り組みに関する意識

### (29) 鎌倉市の「平和都市宣言」を知っている市民の状況

「あなたは、鎌倉市の「平和都市宣言」を知っていますか」という問に対して、「聞いたことはある」(38.2%)が最も多く、次いで、「知らないし、聞いたこともない」(36.8%)、「知っている」(24.0%)、「知っている」(24.0%)であった。



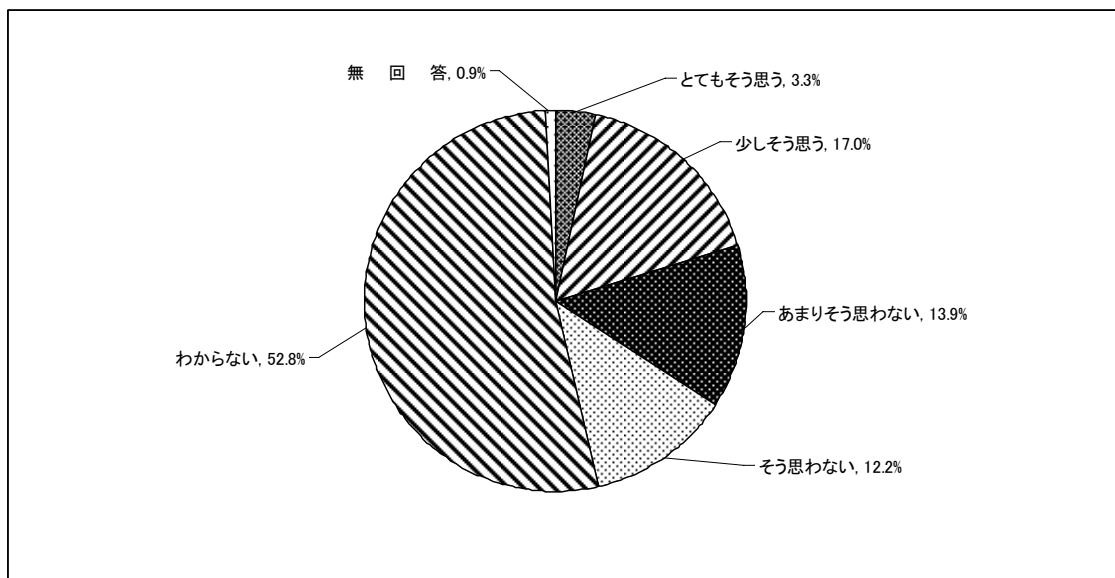
	件数	知っている	聞いたことはある	知らないし、聞いたこともない	無回答
20年度	1014	243	387	373	11
	100.0%	24.0%	38.2%	36.8%	1.1%

(参考)

19年度	23.0%	37.8%	38.4%	0.8%
18年度	20.9%	36.2%	41.5%	1.3%
17年度	24.7%	36.5%	37.9%	0.9%

(30) 高齢者福祉サービスが充実していると感じる市民の状況

「あなたは、鎌倉市の高齢者福祉サービス（元気高齢者向け事業、ホームヘルパー派遣、外出支援サービス、ショートステイ、各種相談対応状況など）が充実していると思いますか」という問に対して、「わからない」（52.8%）が最も多く、次いで、「少しそう思う」（17.0%）、「あまりそう思わない」（13.9%）、「そう思わない」（12.2%）、「とてもそう思う」（3.3%）、「無回答」（0.9%）であった。



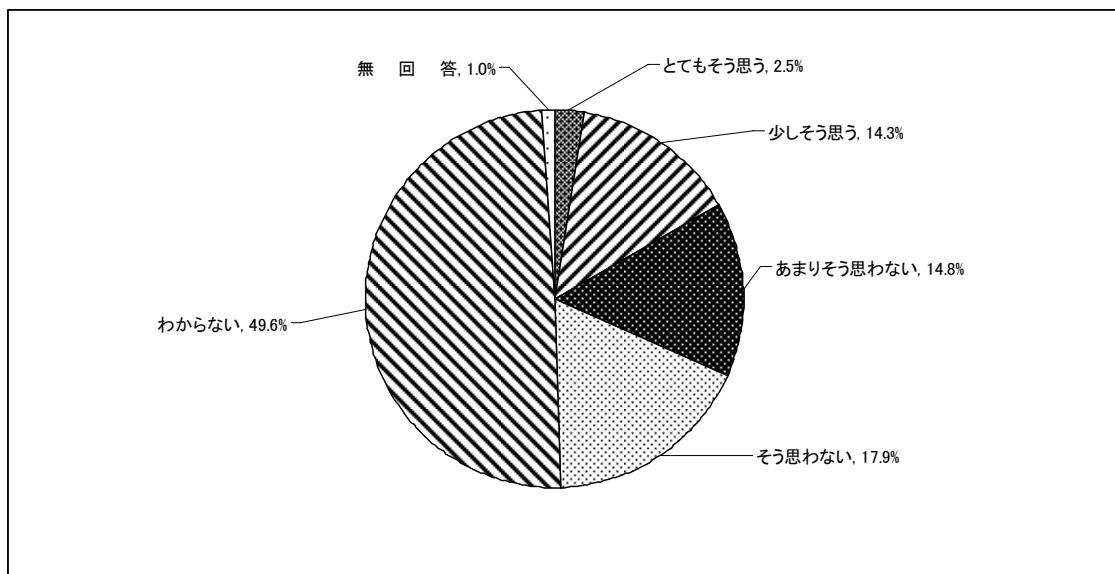
	件数	とてもそう思う	少しそう思う	あまりそう思わない	そう思わない	わからない	無回答
20年度	1014	33	172	141	124	535	9
	100.0%	3.3%	17.0%	13.9%	12.2%	52.8%	0.9%

(参考)

19年度	2.4%	15.0%	18.7%	14.6%	48.4%	0.9%
18年度	2.7%	18.8%	15.8%	13.9%	47.5%	1.3%
17年度	3.6%	17.5%	17.8%	14.4%	45.9%	0.9%

(31) 子育て支援策が充実していると感じる市民の状況

「あなたは、鎌倉市の子育て支援策（子育て相談支援、保育園整備、小児医療費助成など）が充実していると思いますか」という問に対して、「わからない」（49.6%）が最も多く、次いで、「そう思わない」（17.9%）、「あまりそう思わない」（14.8%）であった。



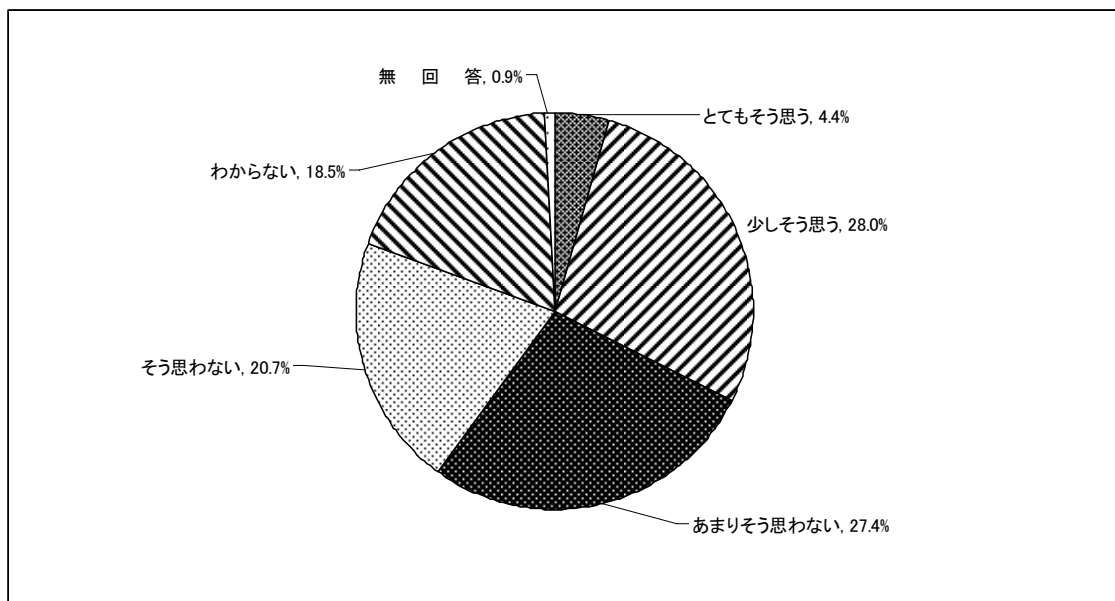
	件数	とてもそう思う	少しそう思う	あまりそう思わない	そう思わない	わからない	無回答
20年度	1014	25	145	150	181	503	10
	100.0%	2.5%	14.3%	14.8%	17.9%	49.6%	1.0%

(参考)

19年度	1.7%	15.7%	15.1%	19.6%	47.0%	0.9%
18年度	2.8%	14.5%	15.4%	19.6%	46.2%	1.4%
17年度	2.1%	14.5%	16.5%	20.4%	45.6%	0.9%

(32) 新しいまちづくりが進んでいると感じる市民の状況

「鎌倉市は、より一層魅力のある都市となることをめざして、新しいまちづくりを進めていると思いますか」という問に対して、「少しそう思う」(28.0%)が最も多く、次いで、「あまりそう思わない」(27.4%)、「そう思わない」(20.7%)であった。



	件数	とてもそう思う	少しそう思う	あまりそう思わない	そう思わない	わからない	無回答
20年度	1014	45	284	278	210	188	9
		4.4%	28.0%	27.4%	20.7%	18.5%	0.9%

(参考)

19年度	3.2%	26.2%	28.3%	24.7%	16.8%	0.7%
18年度	4.4%	23.3%	29.3%	26.4%	14.7%	1.8%
17年度	3.9%	30.5%	27.0%	21.7%	16.1%	0.8%

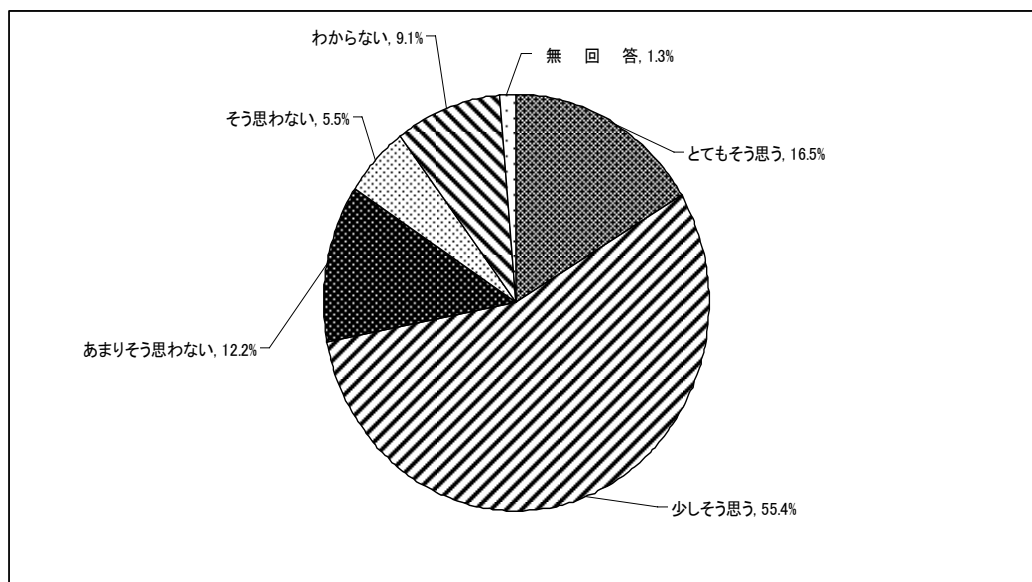


## 6 鎌倉市の行政課題について

### 【広報かまくらについて】

#### (33) 「広報かまくら」からの情報について

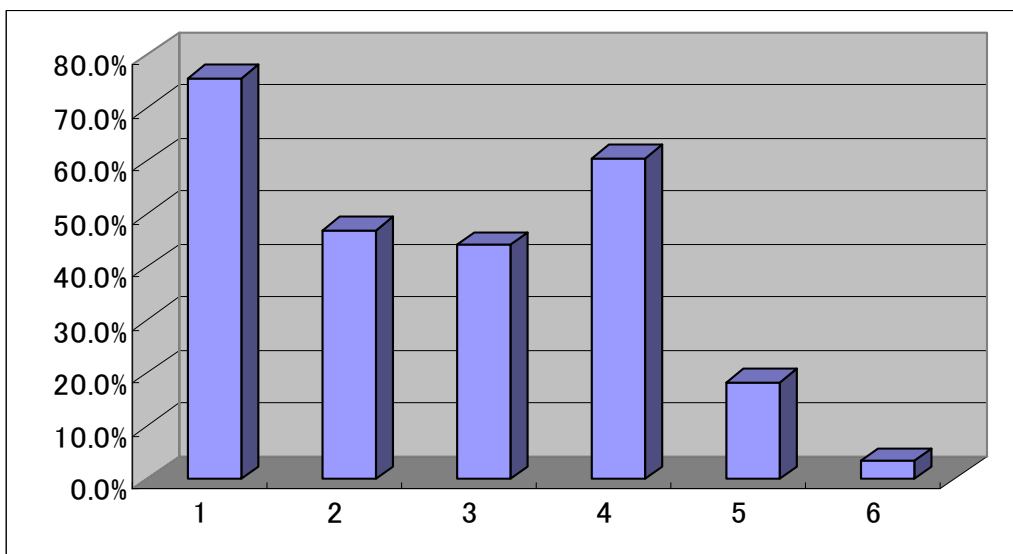
「必要な情報を「広報かまくら」から得られていると思いますか」という問に対して、「少しそう思う」(55.4%)が最も多く、次いで、「とてもそう思う」(16.5%)、「あまりそう思わない」(12.2%)であった。



件数	とてもそう思う	少しそう思う	あまりそう思わない	そう思わない	わからない	無回答
1014	167	562	124	56	92	13
100.0%	16.5%	55.4%	12.2%	5.5%	9.1%	1.3%

(34) 「広報かまくら」にあるとよい記事について

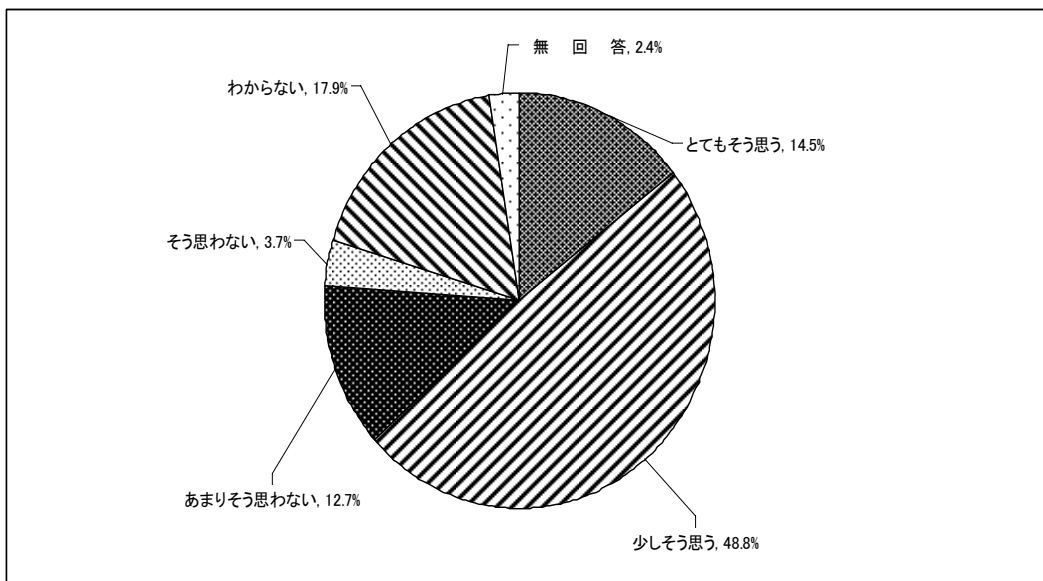
「「広報かまくら」にどのような記事があるとよいと思いますか」（複数回答あり）という問に対して、「生活に関する情報」（75.7%）が最も多く、次いで、「文化・芸術情報」（60.7%）、「地域や団体の情報」（47.0%）、「鎌倉市全体の情報」（44.1%）、「世界遺産や学校通信などの連載記事」（18.3%）、「その他」（3.4%）であった。



	1	2	3	4	5	6
件数	生活に関する情報	地域や団体の情報	鎌倉市全体の情報	文化・芸術情報	世界遺産や学校通信などの連載記事	その他
	1014	768	477	447	615	186
	100.0%	75.7%	47.0%	44.1%	60.7%	18.3%
						34
						3.4%

(35) 「広報かまくら」の読みやすさなどについて

「「広報かまくら」は読みやすい、わかりやすいと思いますか」という問に対して、「少しそう思う」(48.8%)が最も多く、次いで、「わからない」(17.9%)、「とてもそう思う」(14.5%)、「あまりそう思わない」(12.7%)であった。

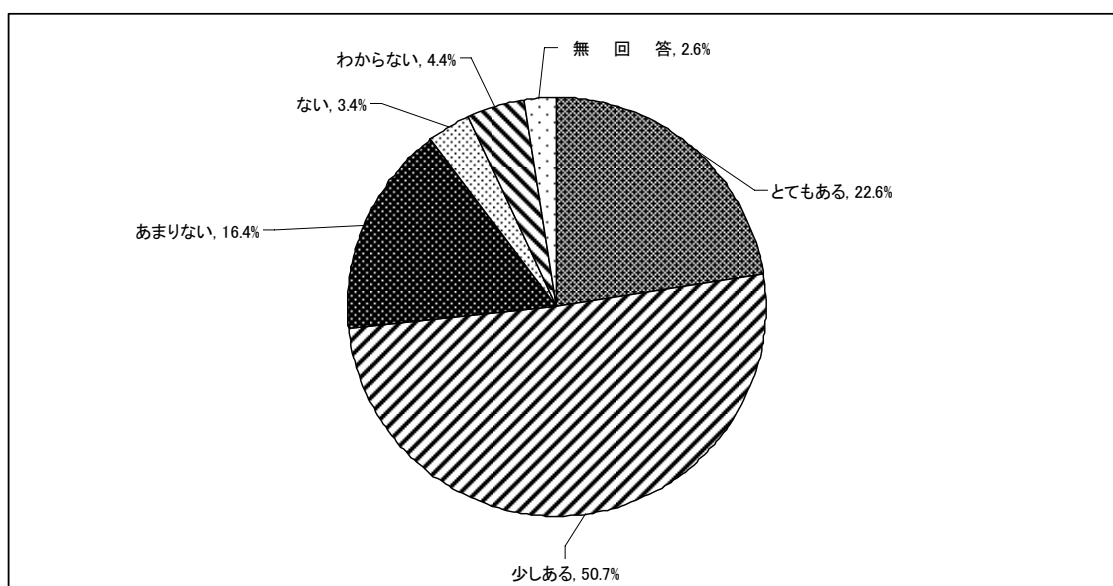


件数	とてもそう思う	少しそう思う	あまりそう思わない	そう思わない	わからない	無回答
1014	147	495	129	38	181	24
100.0%	14.5%	48.8%	12.7%	3.7%	17.9%	2.4%

【人権施策について】

(36) 人権問題に対する関心について

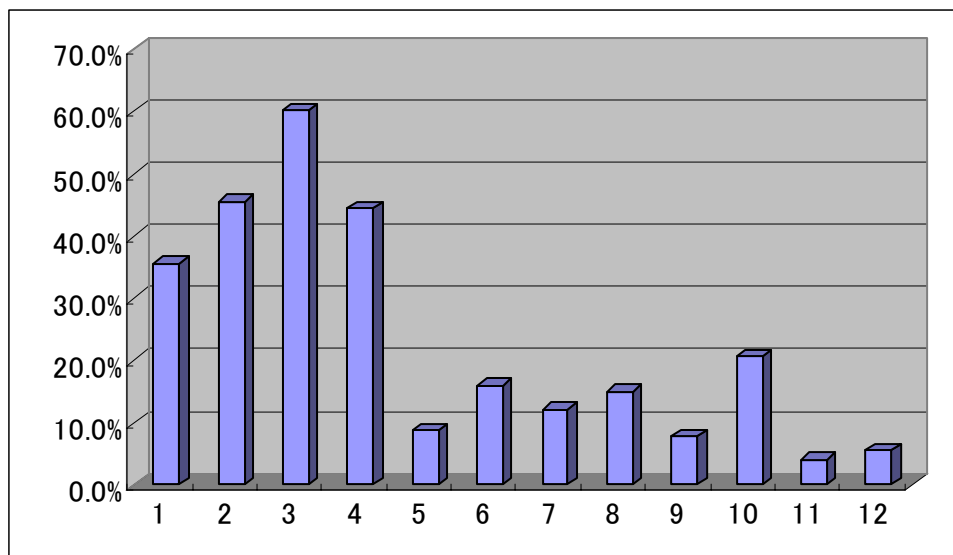
「人権問題に関心がありますか」という問に対しては、「少しある」(50.7%)が最も多く、次いで、「とてもある」(22.6%)、「あまりない」(16.4%)であった。



件数	とてもある	少しある	あまりない	ない	わからない	無回答
1014	229	514	166	34	45	26
100.0%	22.6%	50.7%	16.4%	3.4%	4.4%	2.6%

(37) 関心のある人権問題について

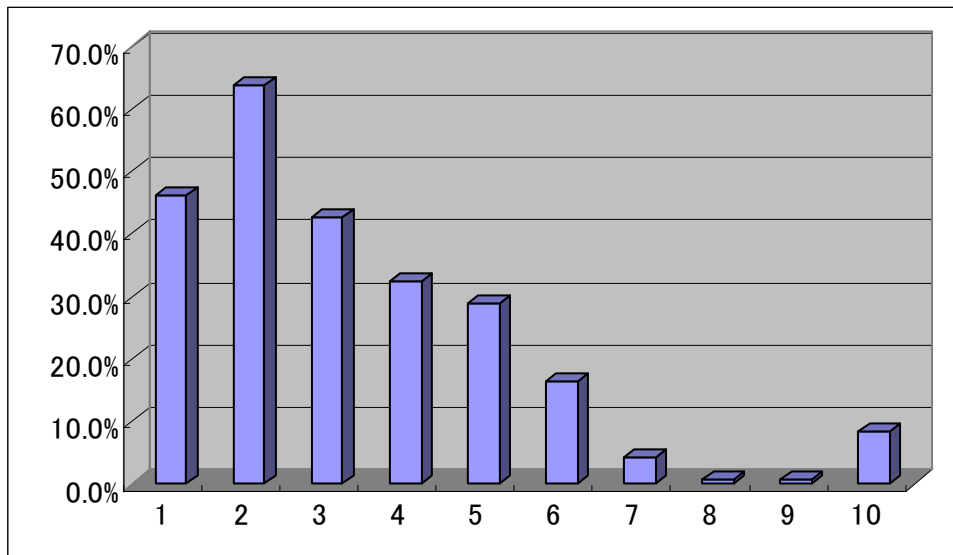
「関心のある人権問題は何ですか」（複数回答あり）という問に対して、「高齢者に関すること」（60.2%）が最も多く、次いで、「子どもに関すること」（45.6%）、「障害者に関すること」（44.6%）、「女性に関すること」（35.7%）、「犯罪被害者と家族に関すること」（20.6%）、「外国籍市民に関すること」（16.0%）、「H I V・ハンセン病に関すること」（12.1%）であった。



件数	1	2	3	4	5	6	7	8	9	10	11	12
	女性に関すること	子どもに関すること	高齢者に関すること	障害者に関すること	同和問題	外国籍市民に関すること	H I V・ハンセン病に関すること	ホームレスに関すること	性同一性障害に関すること	犯罪被害者と家族に関すること	関心はない	わからない
1014	362	462	610	452	90	162	123	153	79	209	42	56
100.0%	35.7%	45.6%	60.2%	44.6%	8.9%	16.0%	12.1%	15.1%	7.8%	20.6%	4.1%	5.5%

(38) 人権意識を高めていくために必要な取組について

「人権意識を高めていくために今後どんな取組が必要だと思いますか」（複数回答あり）という問に対しては、「学校教育の中で取り組む」（63.8%）が最も多く、次いで「家庭の中で取り組む」（46.3%）、「市が啓発活動を積極的に行う」（42.7%）、「自治会などの地域で取り組む」（32.5%）、「企業や職場での啓発に取り組む」（28.8%）、「講演会・シンポジウムを開催する」（16.4%）であった。

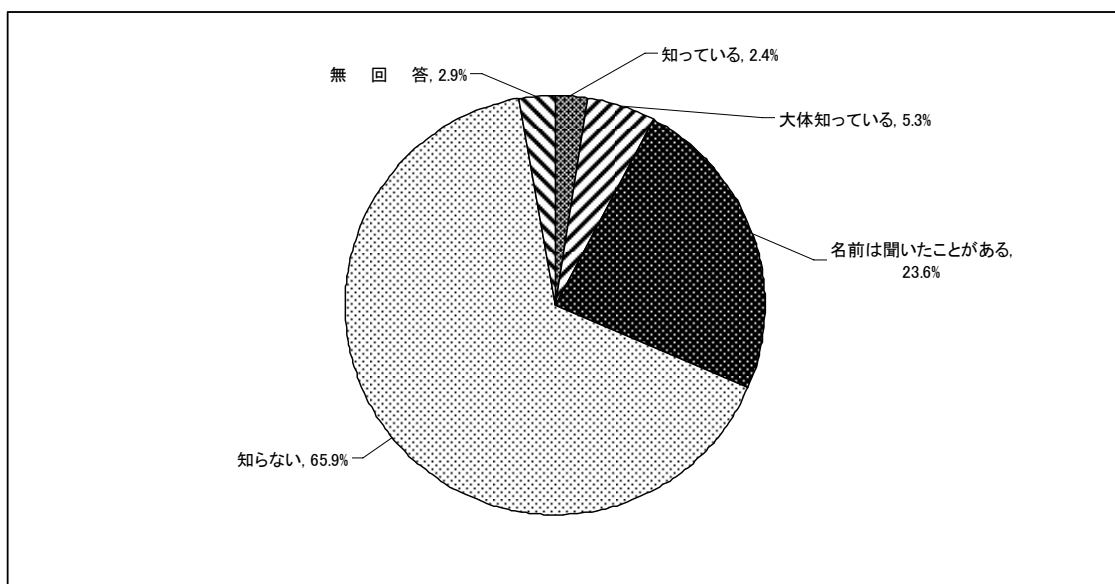


件数	1	2	3	4	5	6	7	8	9	10
	家庭の中で取り組む	学校教育の中で取り組む	市が啓発活動を積極的に行う	自治会などの地域ぐるみで取り組む	企業や職場での啓発に取り組む	講演会・シンポジウムを開催する	人権作文や絵画コンクールを開催する	人権意識は向上しており、取り組む必要はない	変わらないから取り組む必要はない	わからない
	1014	469	647	433	330	292	166	45	8	8
	100.0%	46.3%	63.8%	42.7%	32.5%	28.8%	16.4%	4.4%	0.8%	0.8%

【(仮称) 自治基本条例の制定について】

(39) 自治基本条例について

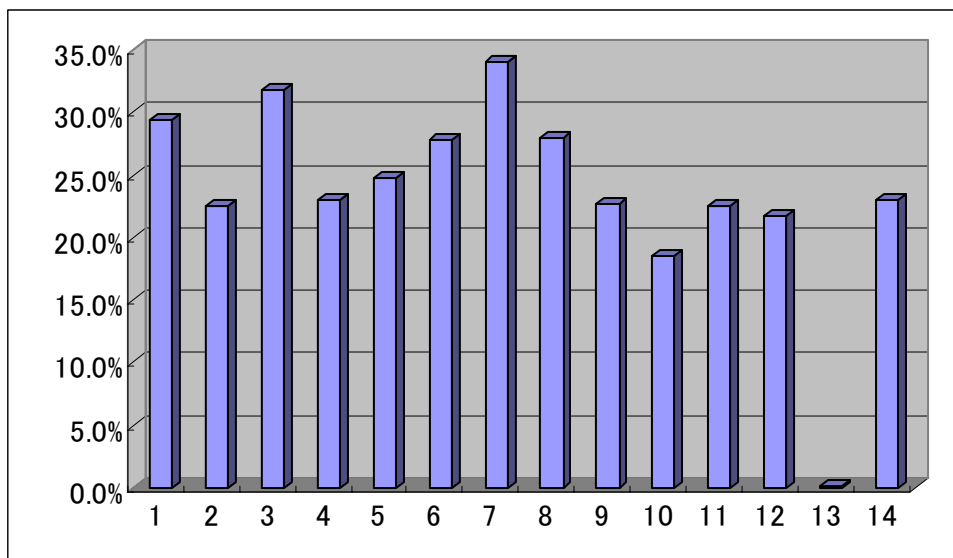
「自治基本条例を知っていますか。または、聞いたことがありますか」という問に対しては、「知らない」(65.9%)が最も多く、次いで「名前は聞いたことがある」(23.6%)、「大体知っている」(5.3%)、「知っている」(2.4%)であった。



件数	知っている	大体知っている	名前は聞いたことがある	知らない	無回答
1014	24	54	239	668	29
100.0%	2.4%	5.3%	23.6%	65.9%	2.9%

(40) 自治基本条例に必要なと感じる項目について

「必要性を感じる項目はどれですか」という問に対しては、「情報公開・個人情報保護」(34.1%)が最も多く、次いで「市(市長、職員)の役割」(31.9%)、「市民自治の基本理念、基本原則」(29.4%)、「市民意見公募制度」(28.0%)、「住民投票」(27.8%)であった。

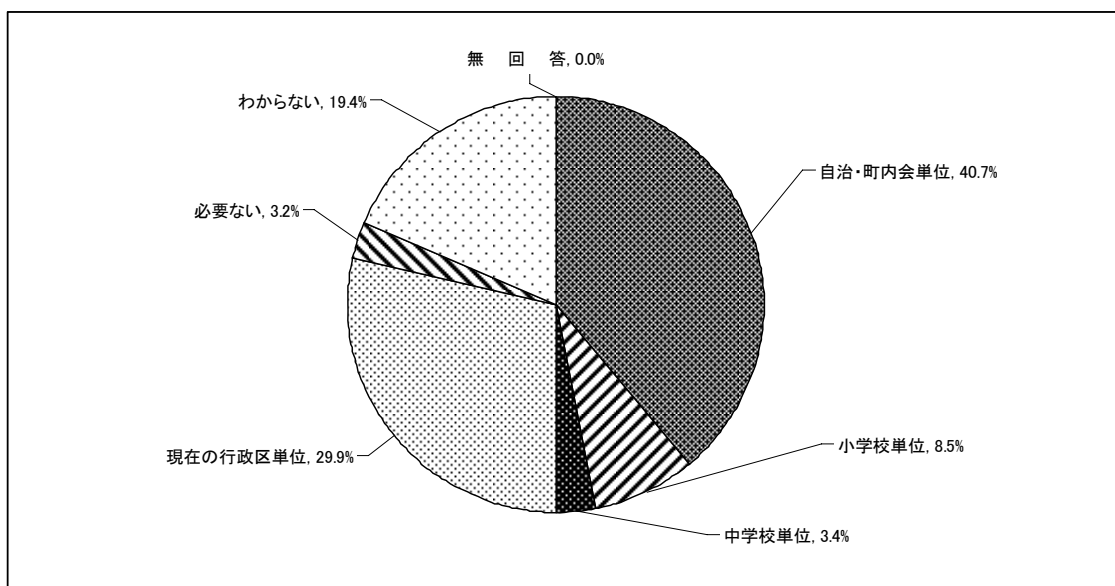


件数	1	2	3	4	5	6	7	8	9	10	11	12	13	14
	市民自治の基本理念、 基本原則	市民、事業者の役割	市(市長、職員)の役割	議会の役割	市民参画・協働	住民投票	情報公開・個人情報保護	市民意見公募制度 (パブリックコメント)	財政運営	総合計画	行政評価	地域のコミュニティー 組織	その他	わからない
1014	298	228	323	234	251	282	346	284	230	188	229	221	2	233
100.0%	29.4%	22.5%	31.9%	23.1%	24.8%	27.8%	34.1%	28.0%	22.7%	18.5%	22.6%	21.8%	0.2%	23.0%



(41) 地域のコミュニティー組織の単位について

「地域のコミュニティー組織はどの単位で設置することが適当だと思いますか」という問に対しては、「自治・町内会単位」(40.7%)が最も多く、次いで「現在の行政区単位」(29.9%)、「わからない」(19.4%)、「小学校単位」(8.5%)であった。

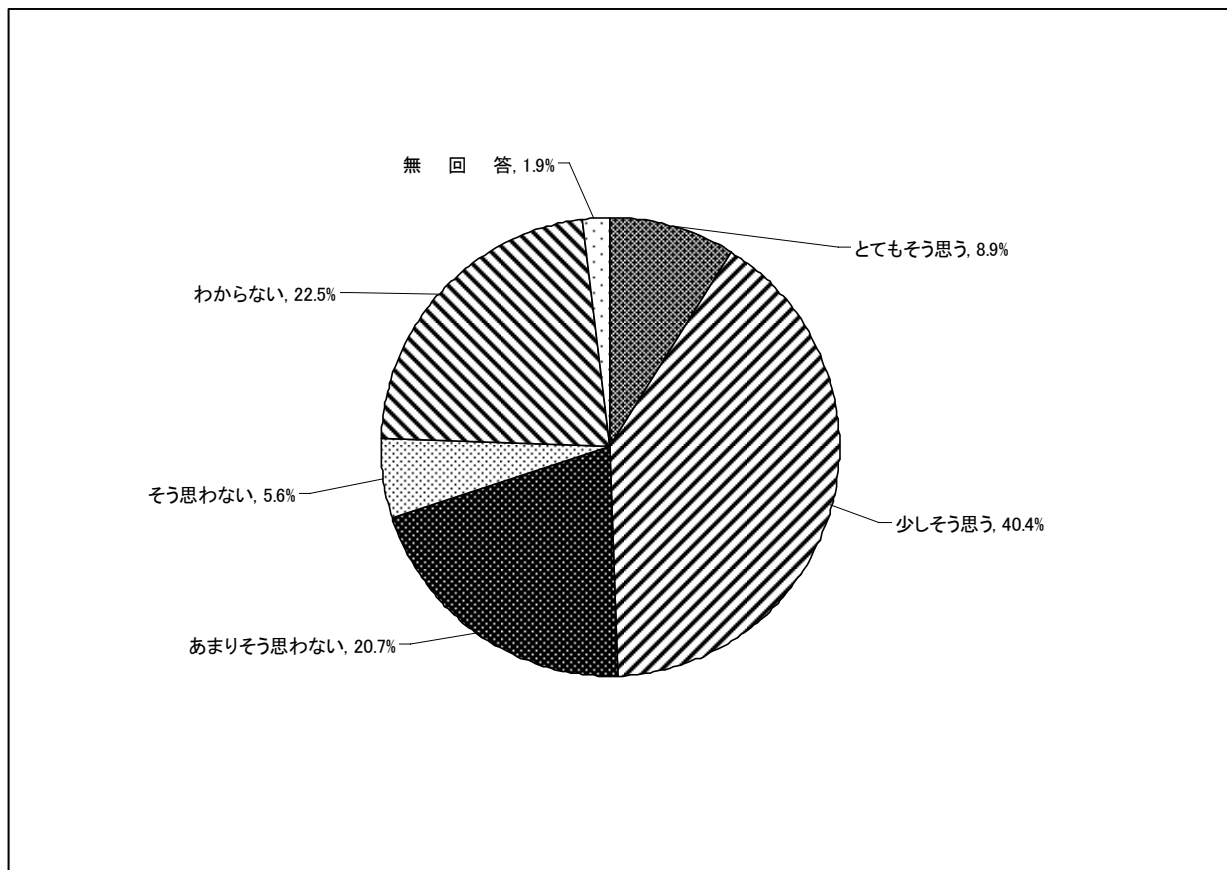


件数	自治・町内会単位	小学校単位	中学校単位	現在の行政区単位	必要ない	わからない
1014	413	86	34	303	32	197
100.0%	40.7%	8.5%	3.4%	29.9%	3.2%	19.4%

## 7 鎌倉市のまちのイメージ

### (1) 平和を希求し差別のないまちについて

「鎌倉市は、平和を希求しており、人種や国籍、性、出身、障害、年齢などによる差別のないまちだと思いますか」という問に対して、「少しそう思う」(40.4%)が最も多く、次いで、「わからない」(22.5%)、「あまりそう思わない」(20.7%)であった。



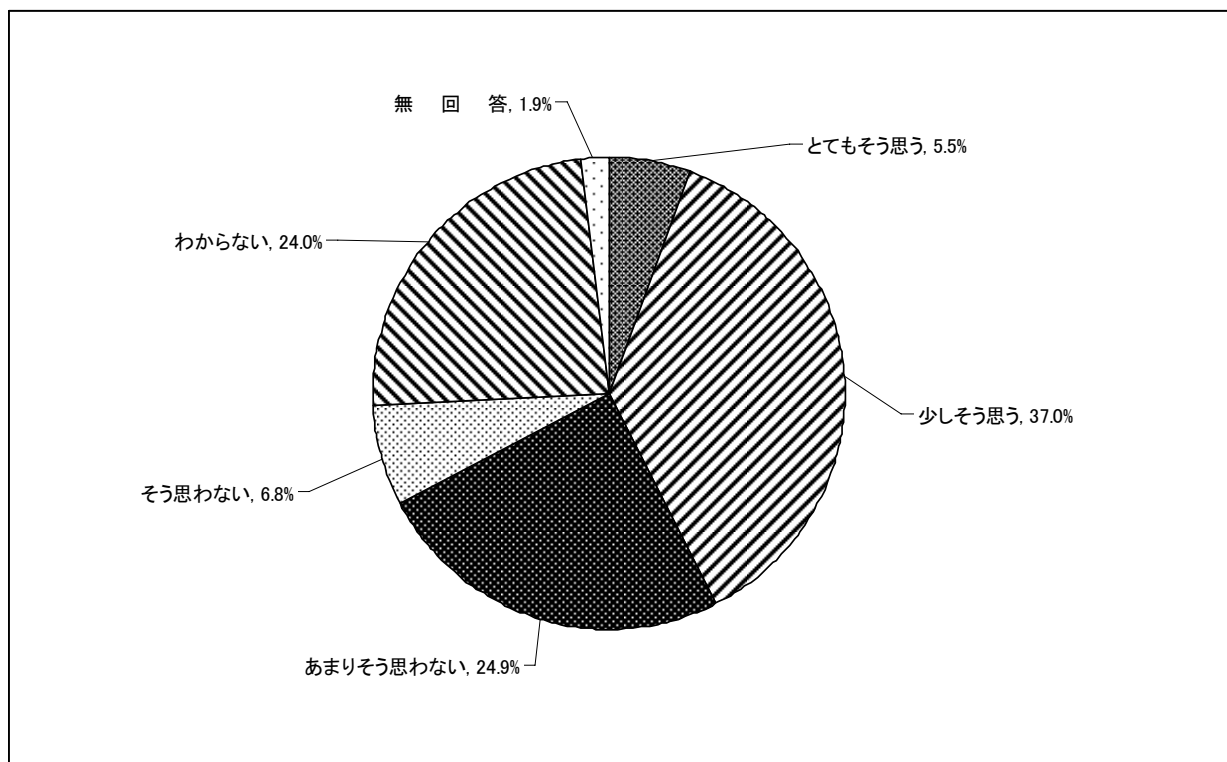
	件数	とてもそう思う	少しそう思う	あまりそう思わない	そう思わない	わからない	無回答
20年度	1014	90	410	210	57	228	19
	100.0%	8.9%	40.4%	20.7%	5.6%	22.5%	1.9%

(参考)

19年度	7.4%	40.0%	21.4%	6.7%	23.8%	0.7%
18年度	7.4%	36.8%	22.4%	8.0%	22.3%	3.2%
17年度	7.5%	50.6%	29.5%	8.0%	---	4.4%

(2) 男女共同参画について

「鎌倉市は、男性と女性が家庭、職場、社会などのあらゆる面で互いに協力しながら、同等に参画できるまちだと思いますか」という問に対して、「少しそう思う」(37.0%)が最も多く、次いで、「あまりそう思わない」(24.9%)、「わからない」(24.0%)であった。

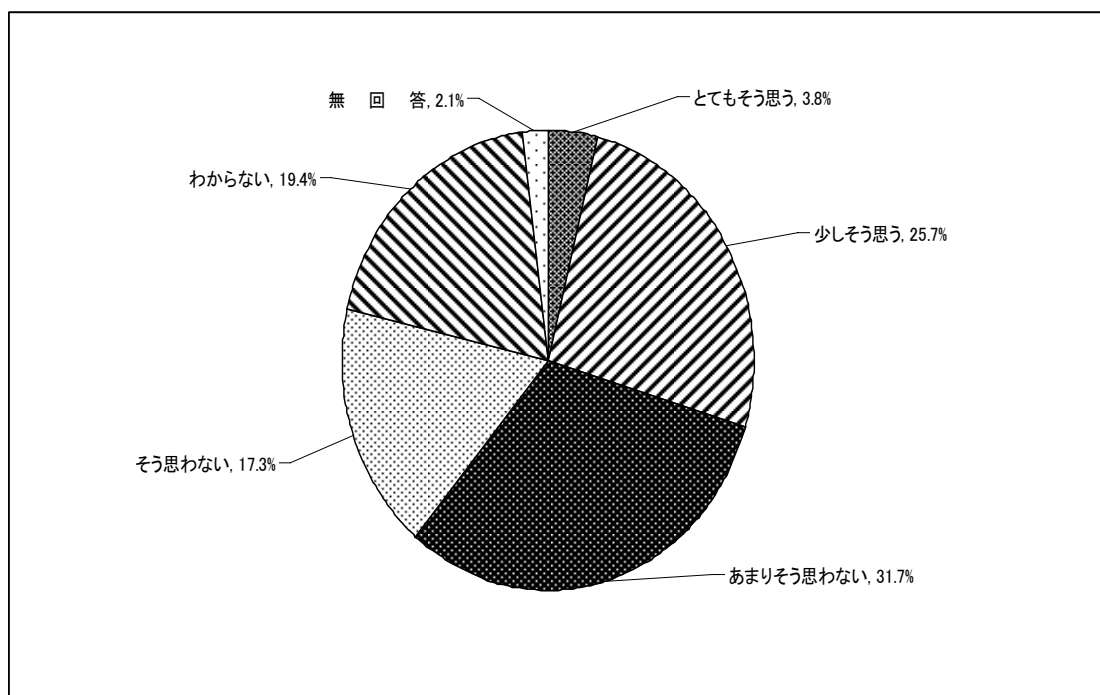


	件数	とてもそう思う	少しそう思う	あまりそう思わない	そう思わない	わからない	無回答
20年度	1014	56	375	252	69	243	19
	100.0%	5.5%	37.0%	24.9%	6.8%	24.0%	1.9%

(参考)	19年度	18年度	17年度
とてもそう思う	4.2%	5.0%	5.8%
少しそう思う	31.4%	27.9%	41.9%
あまりそう思わない	28.3%	27.4%	39.0%
そう思わない	8.3%	8.4%	8.5%
わからない	27.2%	28.0%	---
無回答	0.7%	3.3%	4.8%

(3) 世界に開かれたまちについて

「鎌倉市は、行政レベル、市民レベルともに世界に開かれたまちであるだと思いますか」という問に対して、「あまりそう思わない」(31.7%)が最も多く、次いで、「少しそう思う」(25.7%)、「わからない」(19.4%)であった。



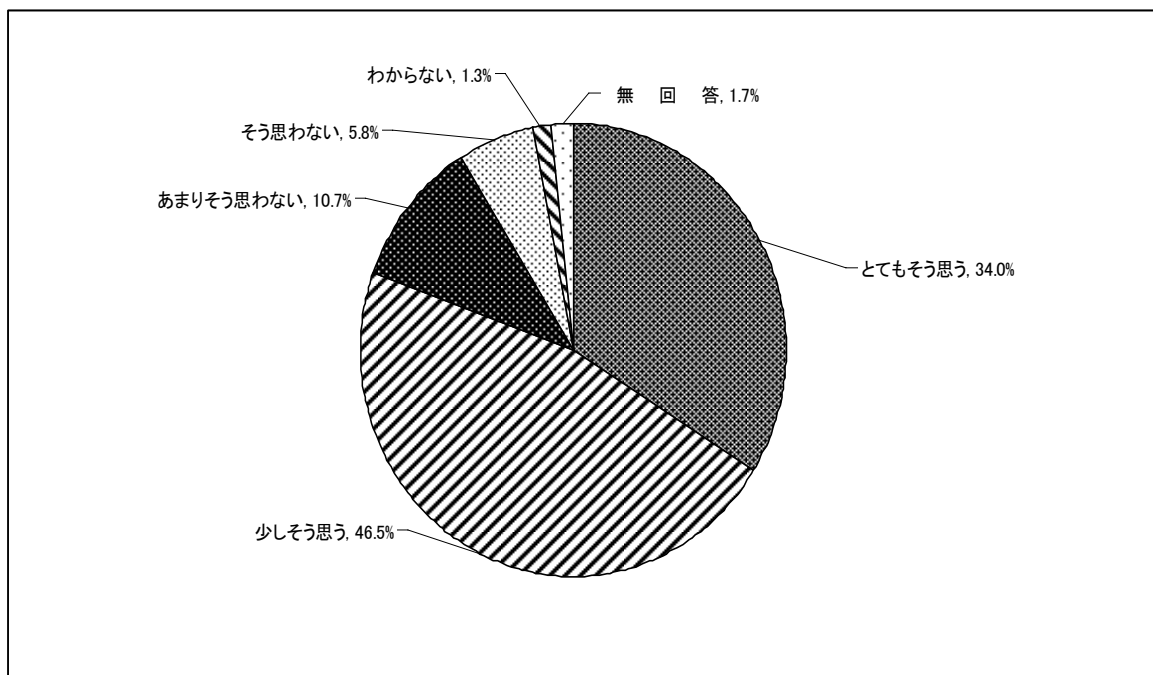
	件数	とてもそう思う	少しそう思う	あまりそう思わない	そう思わない	わからない	無回答
20年度	1014	39	261	321	175	197	21
	100.0%	3.8%	25.7%	31.7%	17.3%	19.4%	2.1%

(参考)

19年度	2.6%	22.3%	34.5%	19.8%	20.3%	0.6%
18年度	2.6%	20.9%	32.4%	21.2%	19.8%	3.0%
17年度	4.3%	29.3%	44.4%	16.9%	---	5.0%

(4) 歴史的遺産と伝統文化の保存・継承について

「鎌倉市は、豊かな歴史的遺産が大切に保全されるとともに、伝統的な文化が保存・継承されているまちだと思いますか」という問に対して、「少しそう思う」（46.5%）が最も多く、次いで、「とてもそう思う」（34.0%）であった。

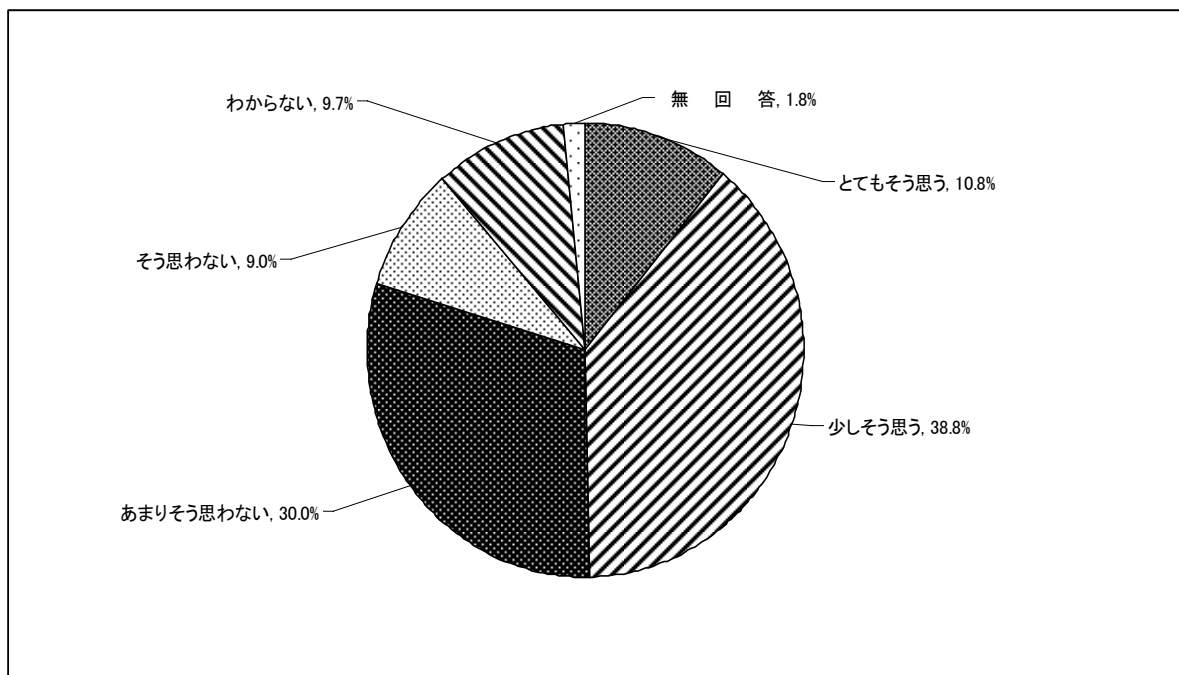


	件数	とてもそう思う	少しそう思う	あまりそう思わない	そう思わない	わからない	無回答
20年度	1014	345	472	108	59	13	17
	100.0%	34.0%	46.5%	10.7%	5.8%	1.3%	1.7%

(参考)	19年度	29.1%	53.3%	9.5%	6.0%	1.3%	0.7%
	18年度	33.5%	46.4%	9.2%	6.6%	1.1%	3.1%
	17年度	36.9%	44.5%	10.3%	5.6%	---	2.7%

(5) 文化活動について

「鎌倉市は、文化活動が活発であり、新たな文化の創造・発信を行っているまちだと思いますか」という問に対して、「少しそう思う」(38.8%)が最も多く、次いで、「あまりそう思わない」(30.0%)であった。

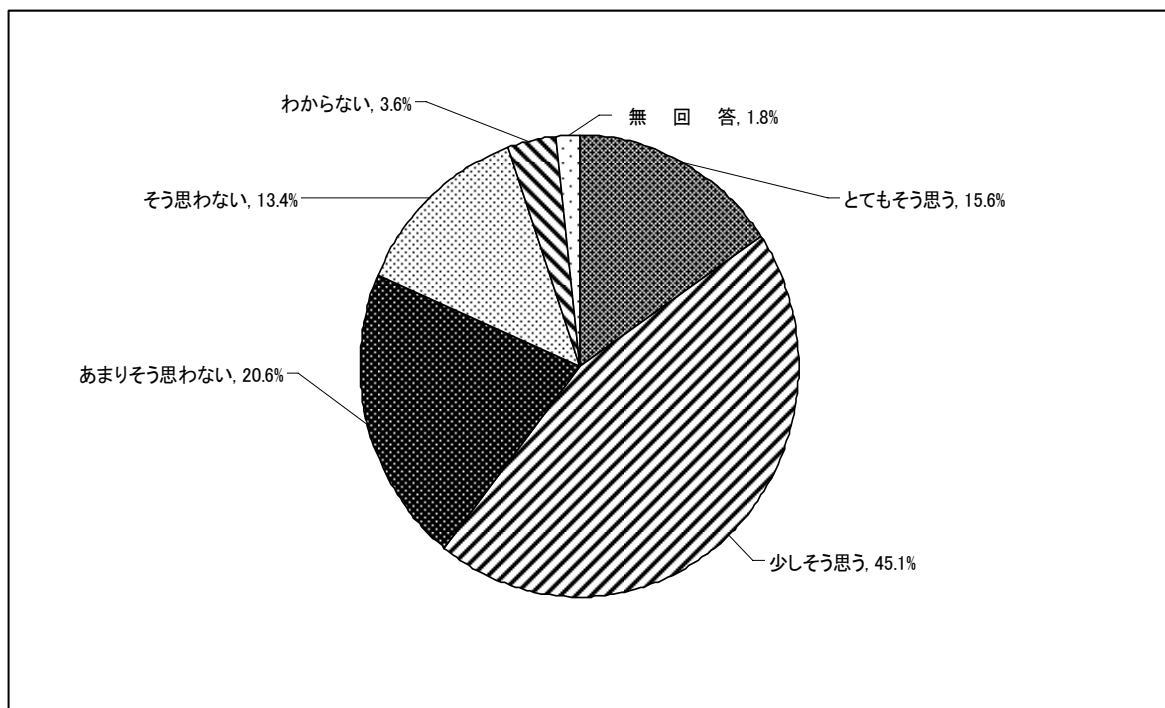


	件数	とてもそう思う	少しそう思う	あまりそう思わない	そう思わない	わからない	無回答
20年度	1014	110	393	304	91	98	18
	100.0%	10.8%	38.8%	30.0%	9.0%	9.7%	1.8%

(参考)	19年度	9.2%	37.3%	30.4%	11.2%	11.2%	0.7%
	18年度	9.1%	35.2%	32.0%	11.7%	9.0%	3.1%
	17年度	10.6%	38.7%	38.3%	8.4%	---	4.1%

(6) 自然的景観の保全について

「鎌倉市は、豊かな自然や自然的景観を大切に保全するとともに、市民がみどりと触れあえるよう、積極的な活用を図っているまちだと思いますか」という問に対して、「少し思う」（45.1%）が最も多く、次いで、「あまりそう思わない」（20.6%）であった。

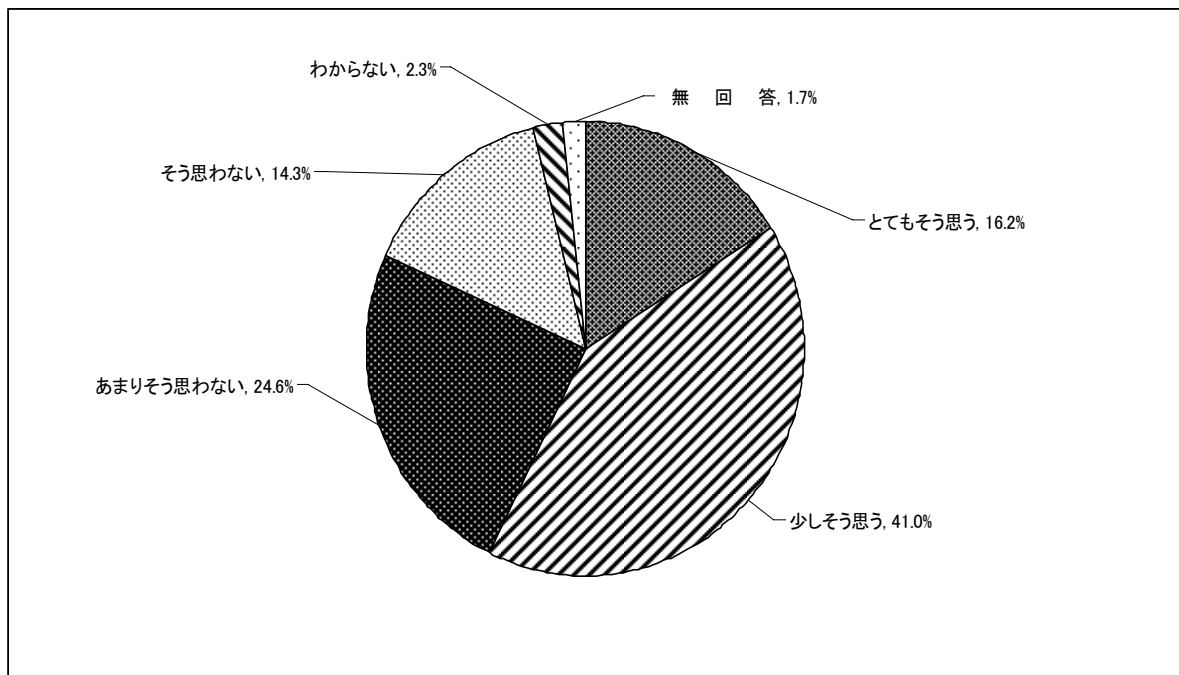


	件数	とても思う	少し思う	あまりそう思わない	そう思わない	わからない	無回答
20年度	1014	158	457	209	136	36	18
		100.0%	15.6%	45.1%	20.6%	13.4%	3.6%

(参考)	19年度	12.7%	43.3%	24.2%	14.1%	5.1%	0.6%
	18年度	12.7%	39.6%	24.5%	15.8%	4.2%	3.0%
	17年度	15.3%	41.3%	30.1%	10.5%	---	2.8%

(7) 都市景観の形成について

「鎌倉市は、自然環境と歴史的遺産が融和した古都にふさわしい都市景観や、市民生活にふさわしい親しみのある都市景観など、地域性のある都市景観が形成されているまちだと思いますか」という問に対して、「少しそう思う」(41.0%)が最も多く、次いで、「あまりそう思わない」(24.6%)であった。



	件数	とてもそう思う	少しそう思う	あまりそう思わない	そう思わない	わからない	無回答
20年度	1014	164	416	249	145	23	17
	100.0%	16.2%	41.0%	24.6%	14.3%	2.3%	1.7%

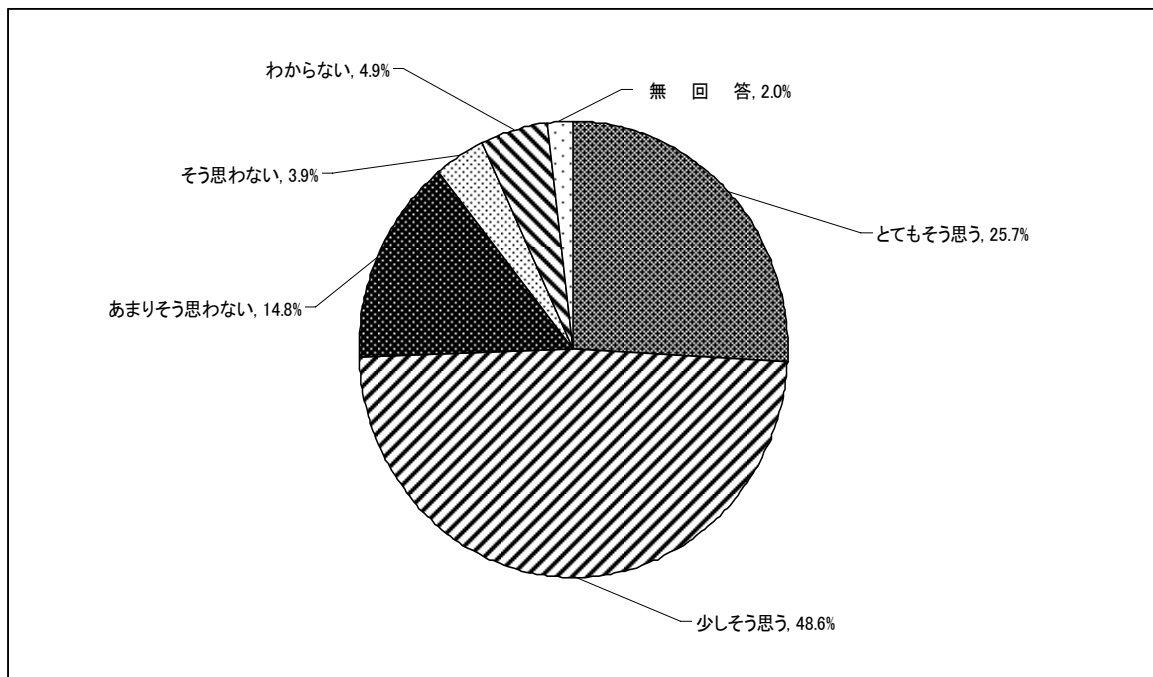
(参考)

19年度	11.0%	40.9%	26.0%	16.2%	5.3%	0.7%
18年度	11.8%	39.3%	25.7%	16.6%	3.6%	3.0%
17年度	16.4%	38.4%	29.4%	12.6%	---	3.1%



(8) 省資源とごみの再利用について

「鎌倉市は、ごみを出さない、ごみを再利用するといった、環境に優しい省資源・循環型社会を実現しているまちだと思いますか」という問に対して、「少しそう思う」(48.6%)が最も多く、次いで、「とてもそう思う」(25.7%)、「あまりそう思わない」(14.8%)であった。



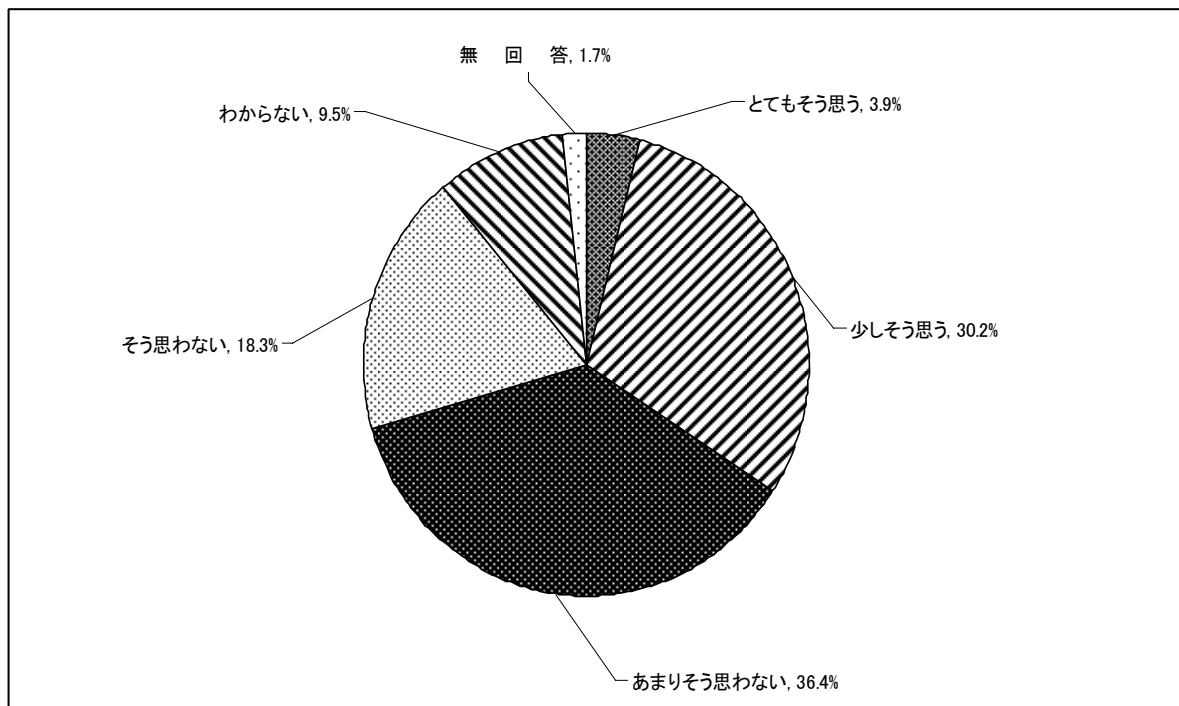
	件数	とてもそう思う	少しそう思う	あまりそう思わない	そう思わない	わからない	無回答
20年度	1014	261	493	150	40	50	20
		25.7%	48.6%	14.8%	3.9%	4.9%	2.0%

(参考)

19年度	17.8%	55.8%	15.6%	4.7%	4.9%	1.2%
18年度	19.6%	49.9%	16.6%	5.8%	5.1%	3.0%
17年度	18.8%	54.0%	19.5%	4.8%	---	2.8%

(9) 健康で安心できる生活について

「鎌倉市は、子どもから高齢者、障害者などすべての市民が健康で安心して生活を送ることのできる環境が整っているまちだと思いますか」という問に対して、「あまりそう思わない」(36.4%)が最も多く、次いで、「少しそう思う」(30.2%)、「そう思わない」(18.3%)であった。



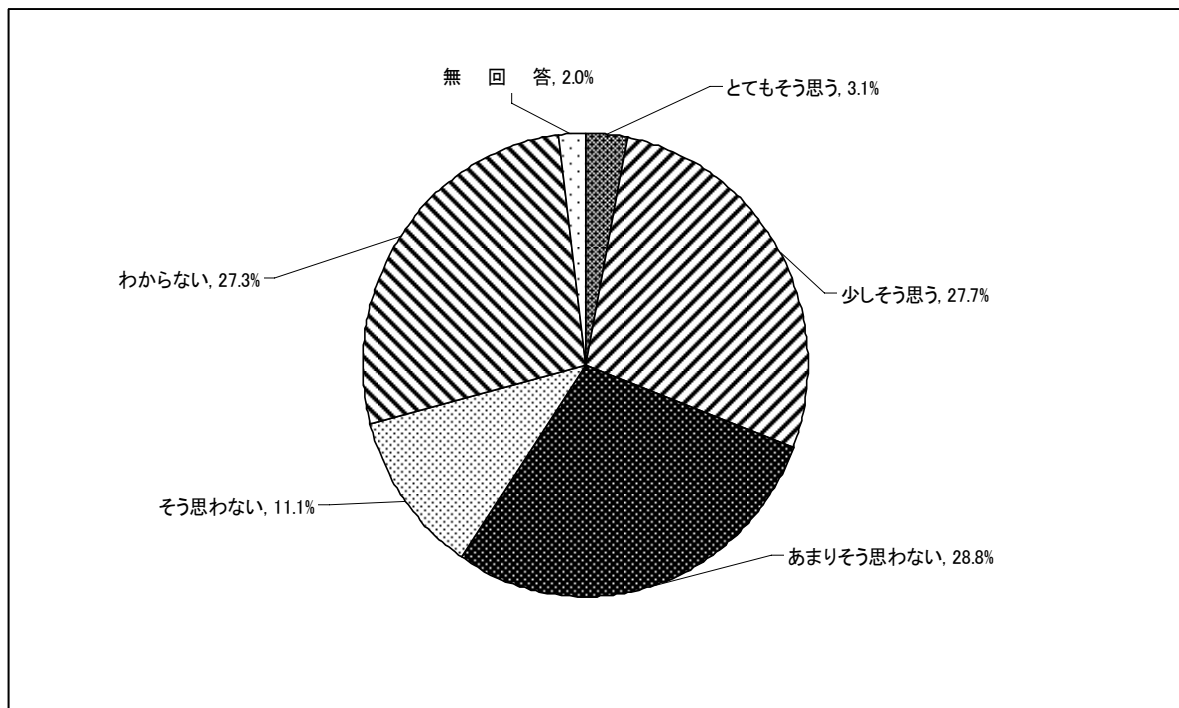
	件数	とてもそう思う	少しそう思う	あまりそう思わない	そう思わない	わからない	無回答
20年度	1014	40	306	369	186	96	17
		3.9%	30.2%	36.4%	18.3%	9.5%	1.7%

(参考)

19年度	2.8%	24.6%	40.8%	20.1%	10.6%	1.1%
18年度	2.8%	23.2%	38.9%	22.8%	9.1%	3.2%
17年度	3.6%	30.5%	45.1%	17.6%	---	3.2%

(10) 子どもたちの教育について

「鎌倉市は、子どもたちが個性と主体性を活かし、豊かな人間性や生きる力をはぐくめる教育が実現しているまちだと思いますか」という問に対して、「あまりそう思わない」(28.8%)が最も多く、次いで、「少しそう思う」(27.7%)、「わからない」(27.3%)であった。



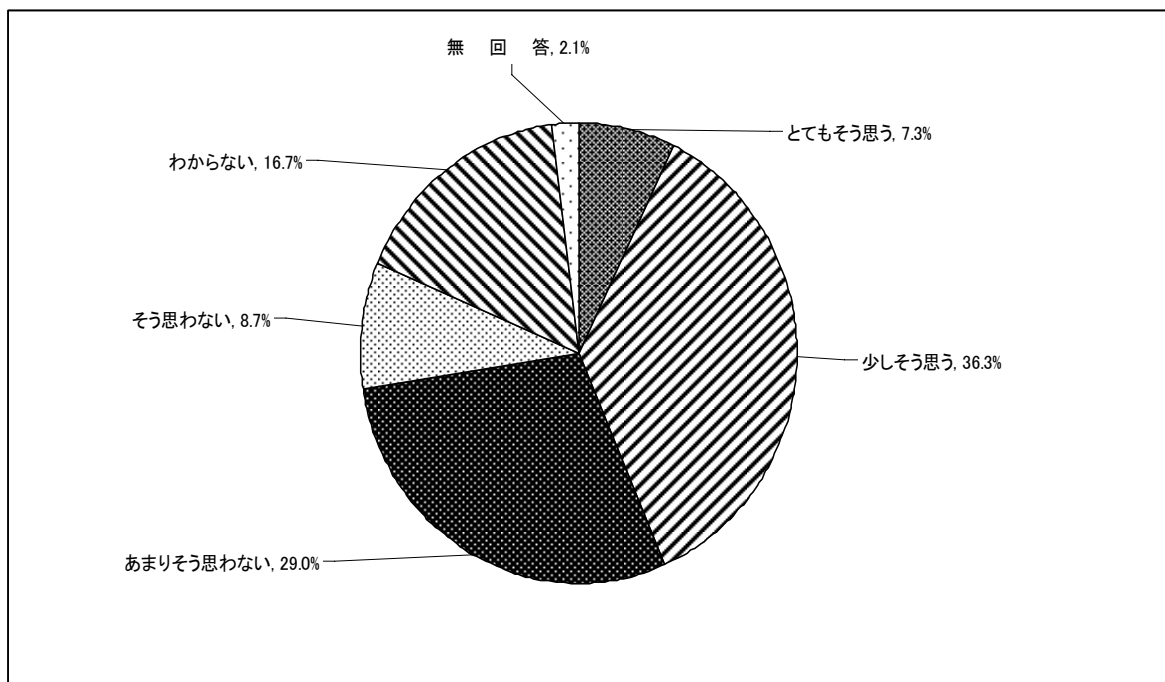
	件数	ともそう思う	少しそう思う	あまりそう思わない	そう思わない	わからない	無回答
20年度	1014	31	281	292	113	277	20
	100.0%	3.1%	27.7%	28.8%	11.1%	27.3%	2.0%

(参考)

19年度	1.8%	24.2%	30.2%	12.3%	30.4%	1.1%
18年度	2.7%	19.7%	30.2%	14.0%	30.4%	3.0%
17年度	2.1%	34.2%	43.5%	14.5%	---	5.7%

(11) 生涯学習について

「鎌倉市は、学ぶ意欲を持つ市民が学習することのできる機会や場が得られているまじだと思えますか」という問に対して、「少しそう思う」(36.3%)が最も多く、次いで、「あまりそう思わない」(29.0%)であった。



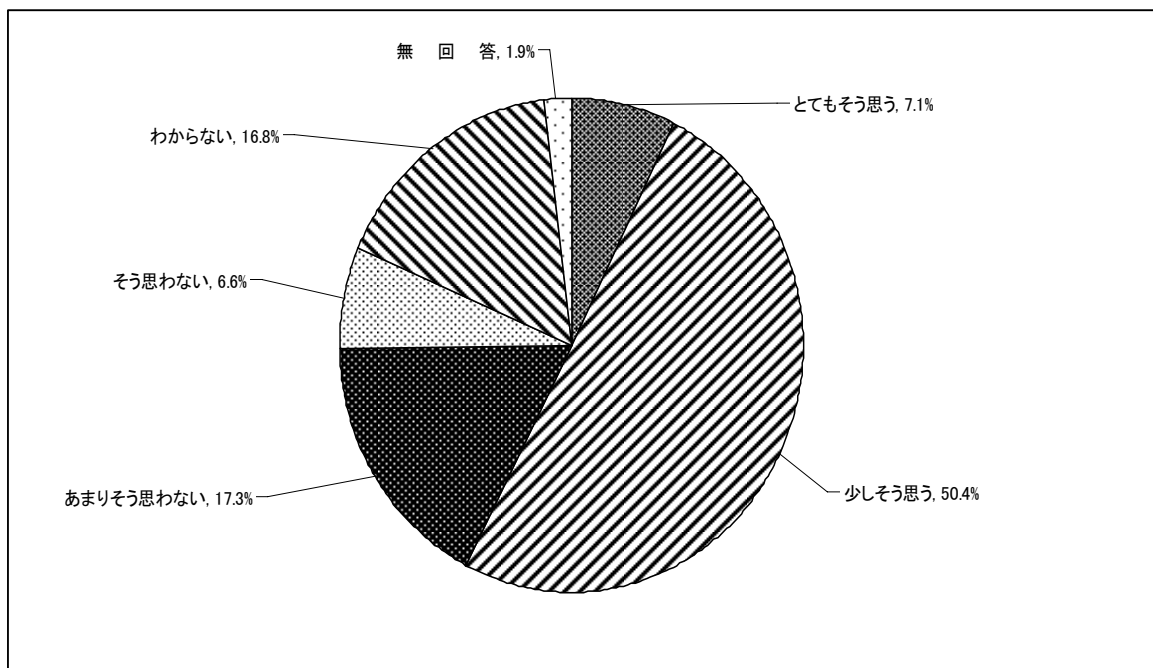
	件数	とてもそう思う	少しそう思う	あまりそう思わない	そう思わない	わからない	無回答
20年度	1014	74	368	294	88	169	21
	100.0%	7.3%	36.3%	29.0%	8.7%	16.7%	2.1%

(参考)

19年度	4.8%	35.3%	28.6%	12.0%	18.1%	1.2%
18年度	5.3%	33.2%	30.5%	11.7%	16.3%	3.0%
17年度	7.4%	45.4%	33.8%	9.7%	—	3.7%

(12) 青少年の成長と発達について

「鎌倉市は、目立った非行問題などがなく、青少年が健全に成長・発達しているまちだと思いますか」という問に対して、「少しそう思う」(50.4%)が最も多く、次いで、「あまりそう思わない」(17.3%)、「わからない」(16.8%)、「わからぬ」(16.8%)であった。



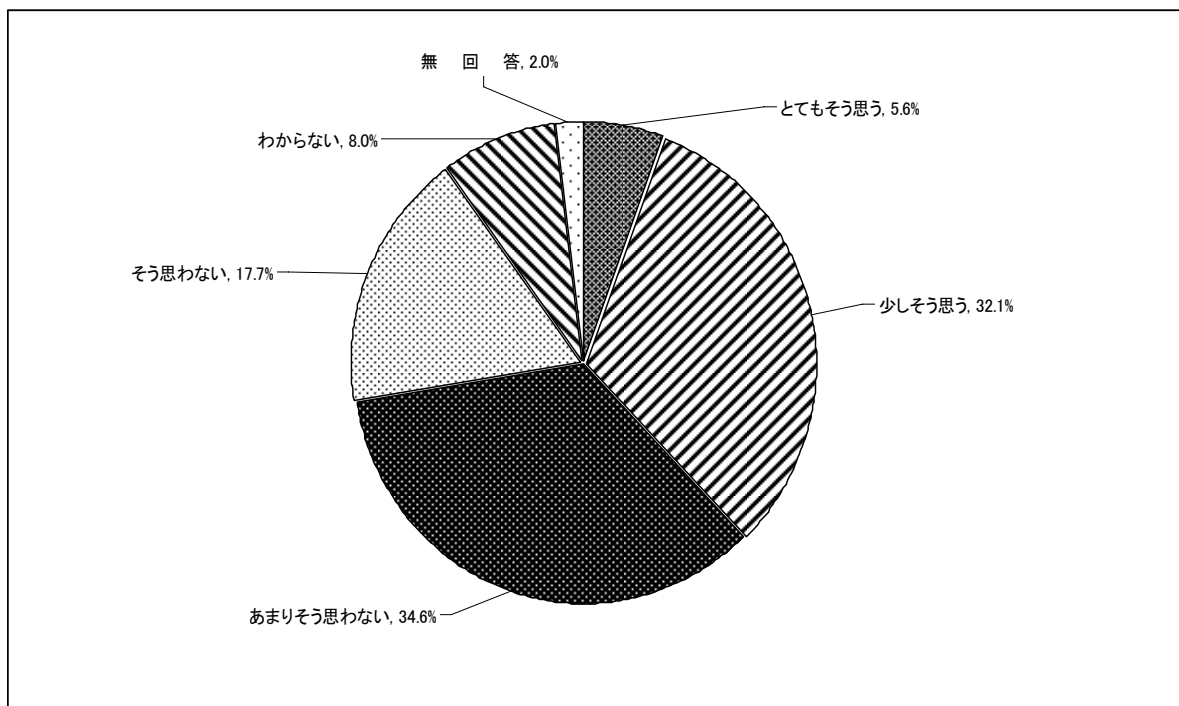
	件数	ともそう思う	少しそう思う	あまりそう思わない	そう思わない	わからない	無回答
20年度	1014	72	511	175	67	170	19
	100.0%	7.1%	50.4%	17.3%	6.6%	16.8%	1.9%

(参考)

19年度	5.9%	45.8%	19.1%	7.2%	20.7%	1.3%
18年度	5.8%	43.1%	20.0%	9.1%	18.5%	3.6%
17年度	6.9%	54.5%	27.7%	6.6%	---	4.2%

(13) スポーツを楽しむ環境について

「鎌倉市は、市民が自主的に、気軽に、自らの健康状態に応じてスポーツやレクリエーションを楽しむことができる環境が整っているまちだと思いますか」という問に対して、「あまりそう思わない」(34.6%)が最も多く、次いで、「少しそう思う」(32.1%)、「そう思わない」(17.7%)であった。

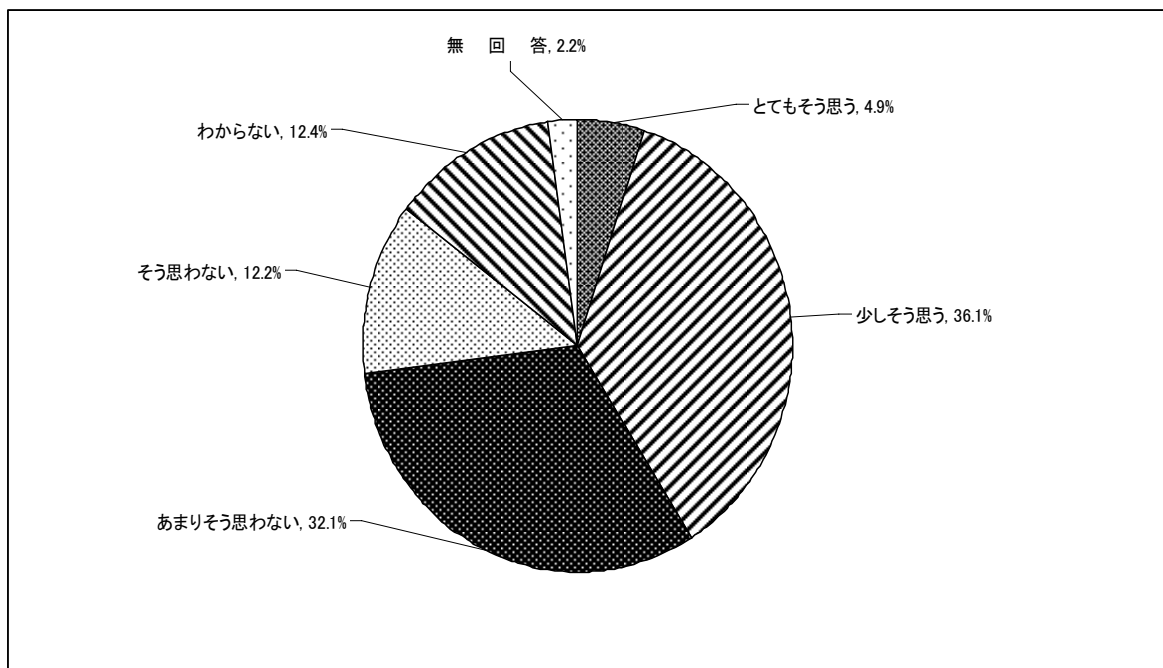


	件数	とてもそう思う	少しそう思う	あまりそう思わない	そう思わない	わからない	無回答
20年度	1014	57	326	351	179	81	20
	100.0%	5.6%	32.1%	34.6%	17.7%	8.0%	2.0%

(参考)	19年度	2.0%	21.1%	41.9%	19.6%	14.3%	1.1%
	18年度	3.9%	24.6%	34.2%	24.9%	9.3%	3.1%
	17年度	5.5%	31.7%	43.3%	16.5%	---	2.9%

(14) 災害対策と安全対策について

「鎌倉市は、地震、津波などへの災害対策、交通事故や犯罪などへの安全対策が進められており、安心して暮らせるまちだと思いますか」という問に対して、「少しそう思う」(36.1%)が最も多く、次いで、「あまりそう思わない」(32.1%)であった。



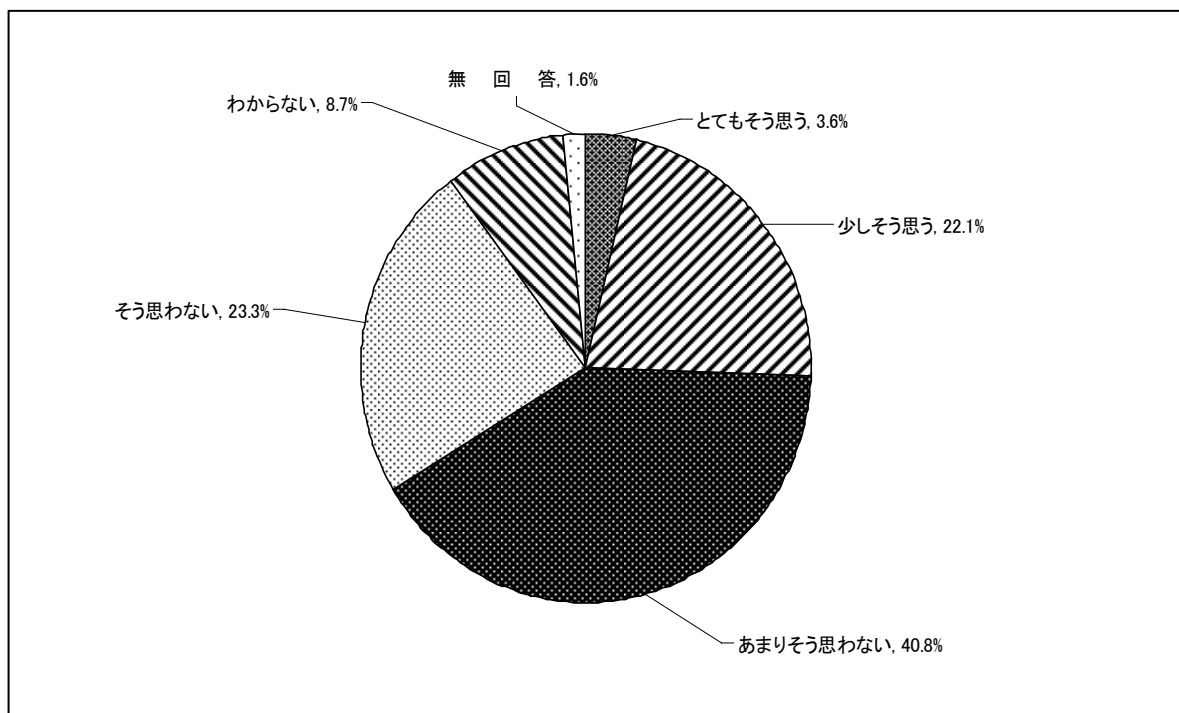
	件数	とてもそう思う	少しそう思う	あまりそう思わない	そう思わない	わからない	無回答
20年度	1014	50	366	326	124	126	22
		4.9%	36.1%	32.1%	12.2%	12.4%	2.2%

(参考)

19年度	2.2%	31.0%	34.7%	15.6%	15.2%	1.2%
18年度	3.0%	30.0%	34.3%	15.1%	14.7%	2.8%
17年度	2.4%	31.6%	48.9%	13.7%	—	3.4%

(15) 計画的なまちづくりについて

「鎌倉市は、まちづくりが計画的に進められていて、生活しやすい市街地が形成されているまちだと思いますか」という問に対して、「あまりそう思わない」(40.8%)が最も多く、次いで、「そう思わない」(23.3%)であった。



	件数	とてもそう思う	少しそう思う	あまりそう思わない	そう思わない	わからない	無回答
20年度	1014	36	224	414	236	88	16
	100.0%	3.6%	22.1%	40.8%	23.3%	8.7%	1.6%

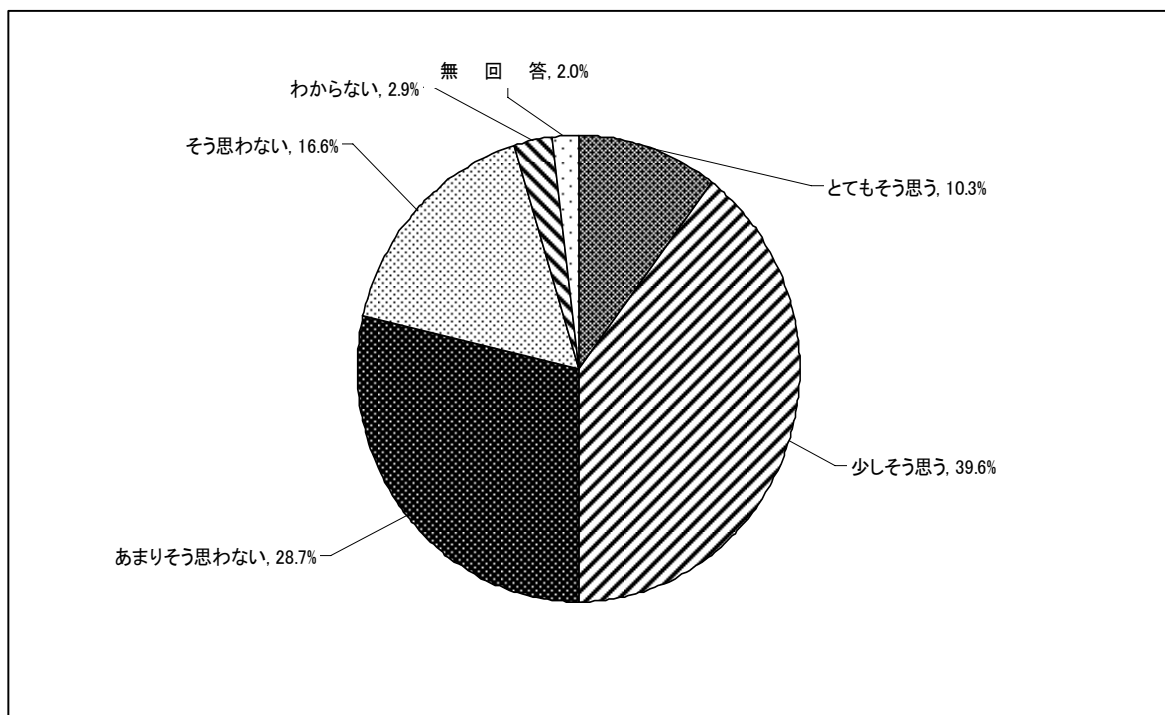
(参考)

19年度	2.1%	17.4%	43.3%	26.5%	9.1%	1.7%
18年度	1.9%	19.2%	39.8%	25.8%	10.4%	3.0%
17年度	2.6%	23.6%	49.3%	21.4%	---	3.2%



(16) 交通手段について

「鎌倉市は、乗用車ばかりに頼らず、多様な交通手段（徒歩、公共交通等）を利用できるまちだと思いますか」という問に対して、「少しそう思う」（39.6%）が最も多く、次いで、「あまりそう思わない」（28.7%）であった。

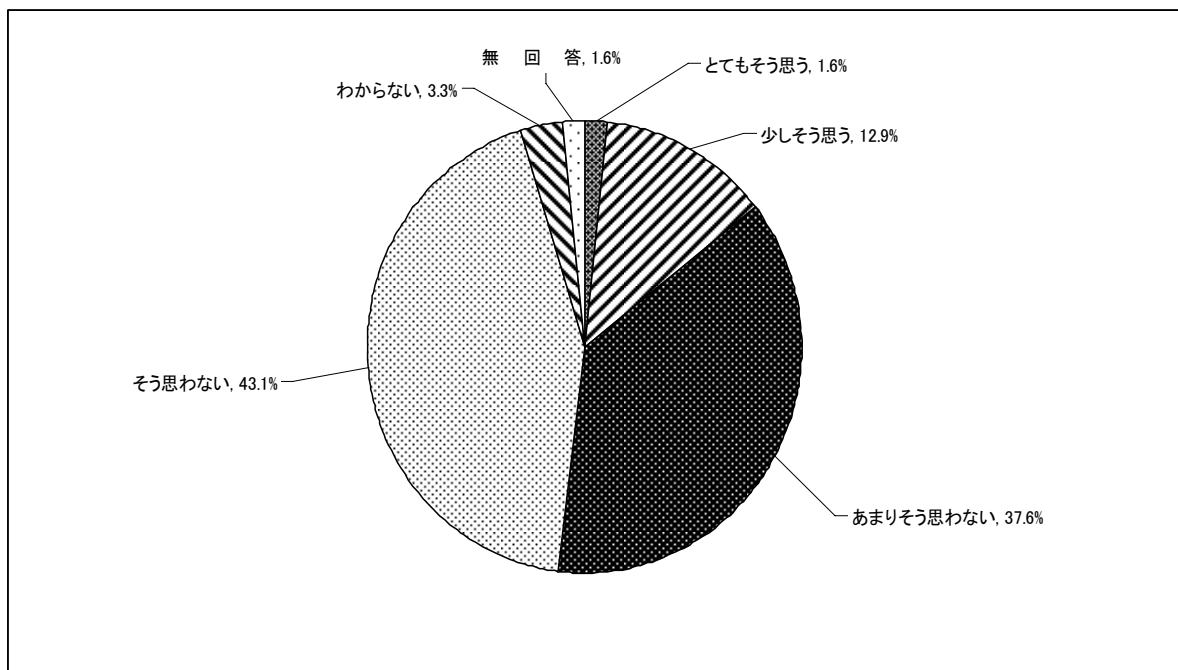


	件数	とてもそう思う	少しそう思う	あまりそう思わない	そう思わない	わからない	無回答
20年度	1014	104	402	291	168	29	20
	100.0%	10.3%	39.6%	28.7%	16.6%	2.9%	2.0%

(参考)	19年度	8.6%	38.1%	30.0%	19.8%	2.3%	1.2%
	18年度	8.0%	39.3%	26.6%	19.9%	3.3%	2.8%
	17年度	10.4%	37.5%	35.9%	13.5%	---	2.8%

(17) 交通環境について

「鎌倉市は、幹線道路についてはスムーズな交通環境が、また、生活道路については安全な歩行空間が確保されているまちだと思いますか」という問に対して、「そう思わない」(43.1%) が最も多く、次いで、「あまりそう思わない」(37.6%) であった。



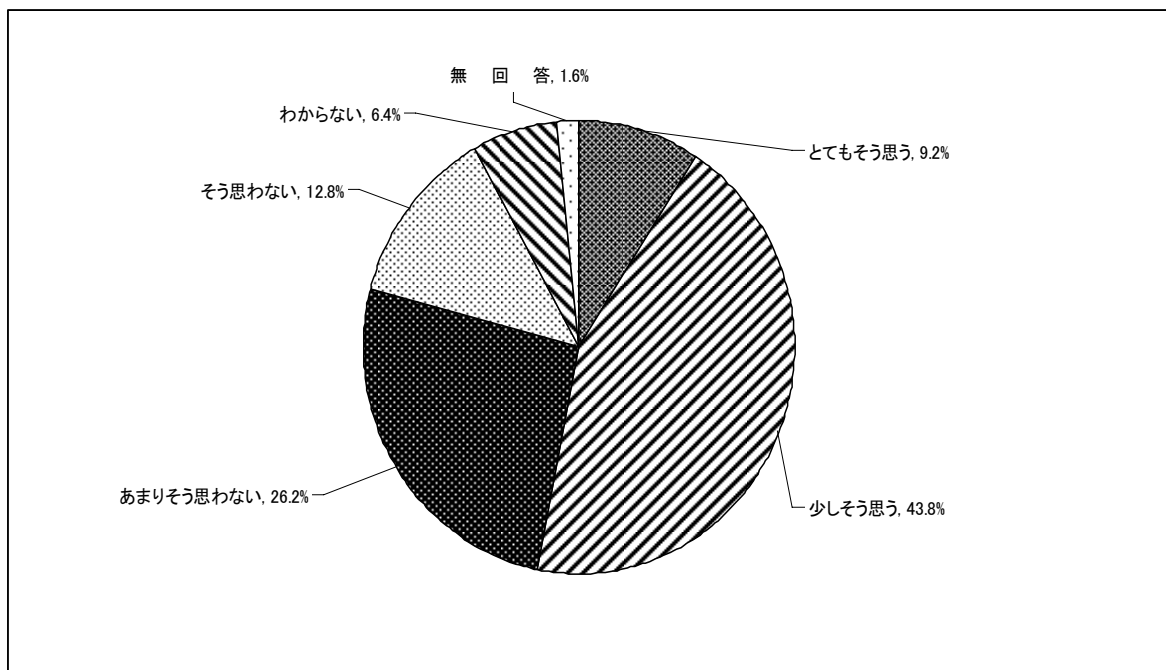
	件数	とてもそう思う	少しそう思う	あまりそう思わない	そう思わない	わからない	無回答
20年度	1014	16	131	381	437	33	16
	100.0%	1.6%	12.9%	37.6%	43.1%	3.3%	1.6%

(参考)

19年度	0.8%	10.0%	38.5%	46.6%	3.0%	1.1%
18年度	1.4%	10.2%	33.5%	48.2%	3.7%	3.0%
17年度	1.5%	12.5%	45.3%	38.1%	---	2.6%

(18) 住宅環境について

「鎌倉市は、鎌倉市にいつまでも住み続けたいと思えるような住宅・住環境の整備が図られているまちだと思いますか」という問に対して、「少しそう思う」（43.8%）が最も多く、次いで、「あまりそう思わない」（26.2%）であった。

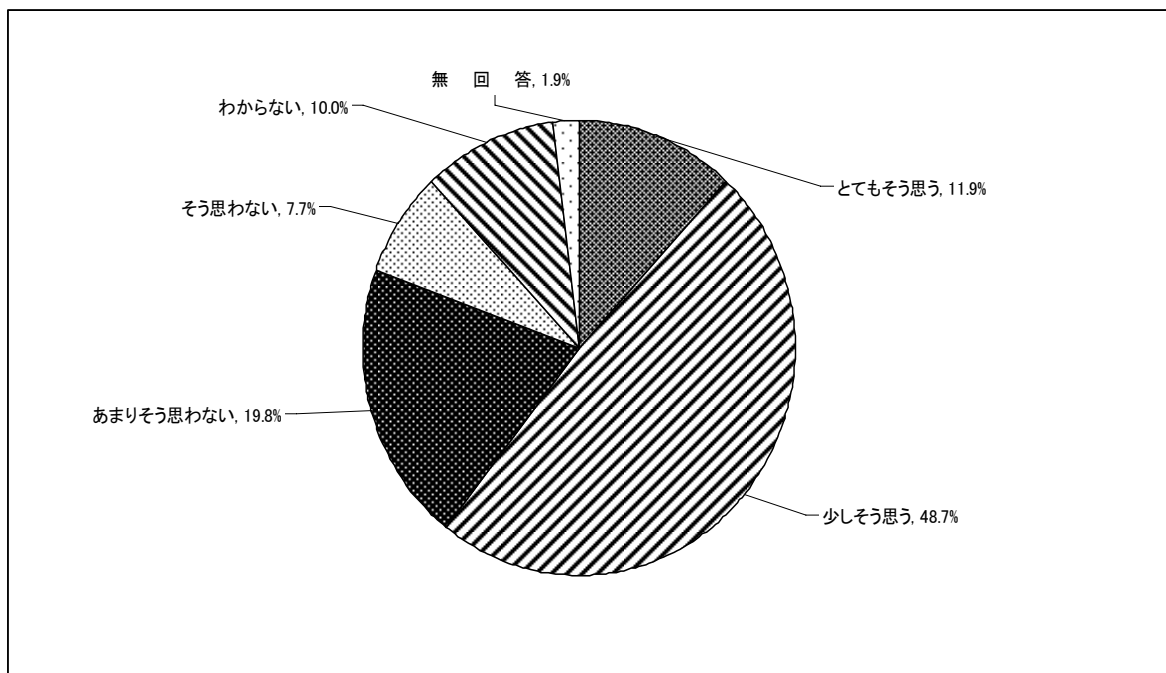


	件数	とてもそう思う	少しそう思う	あまりそう思わない	そう思わない	わからない	無回答	
20年度	1014	93	444	266	130	65	16	
		100.0%	9.2%	43.8%	26.2%	12.8%	6.4%	1.6%

(参考)	19年度	18年度	17年度
とてもそう思う	7.5%	7.5%	8.7%
少しそう思う	39.7%	40.1%	44.1%
あまりそう思わない	31.2%	29.1%	33.0%
そう思わない	14.7%	14.8%	11.3%
わからない	5.8%	5.4%	---
無回答	1.2%	3.1%	2.9%

(19) 公共下水道と水辺環境について

「鎌倉市は、公共下水道の整備や良好な水辺環境の実現が図られているまちだと思いますか」という問に対して、「少しそう思う」（48.7%）が最も多く、次いで、「あまりそう思わない」（19.8%）であった。



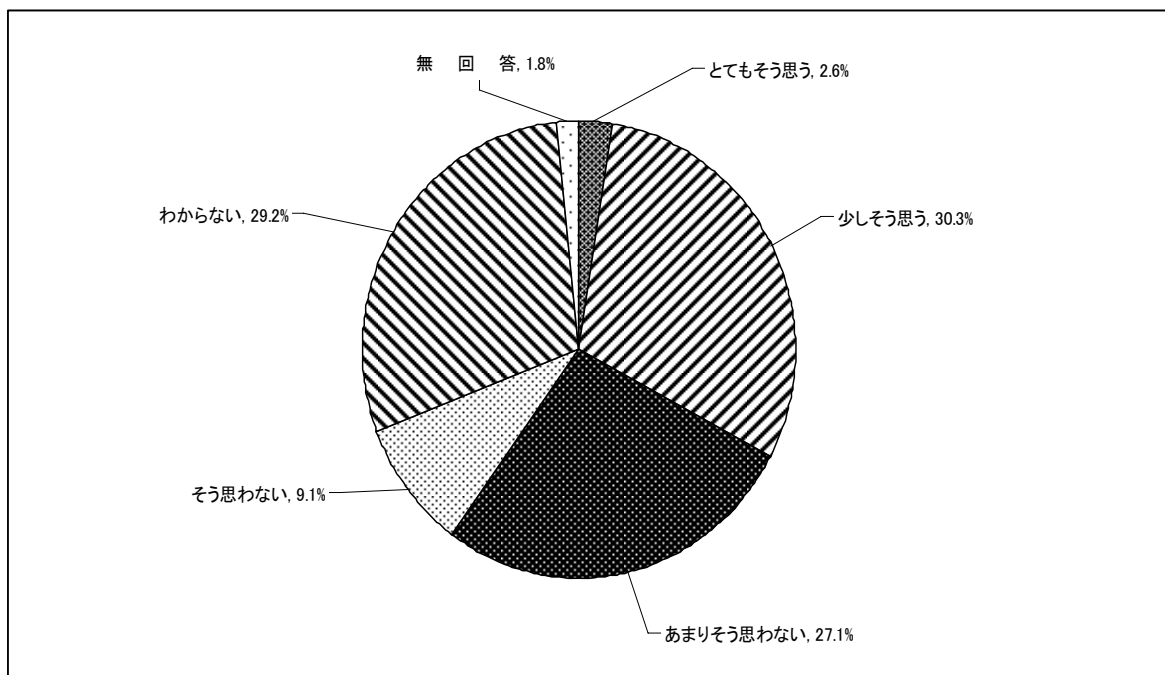
	件数	とてもそう思う	少しそう思う	あまりそう思わない	そう思わない	わからない	無回答
20年度	1014	121	494	201	78	101	19
	100.0%	11.9%	48.7%	19.8%	7.7%	10.0%	1.9%

(参考)

19年度	8.4%	49.2%	20.4%	9.6%	10.9%	1.4%
18年度	10.7%	44.8%	19.7%	9.6%	12.5%	2.7%
17年度	10.1%	50.8%	28.4%	6.9%	---	3.8%

(20) 通信機器による行政情報の取得について

「鎌倉市は、コンピュータや携帯電話などの情報通信機器を利用して、行政の情報（行政サービスなど）を得やすい環境が整っているまちだと思いますか」という問に対して、「少しそう思う」（30.3%）が最も多く、次いで、「わからない」（29.2%）、「あまりそう思わない」（27.1%）であった。



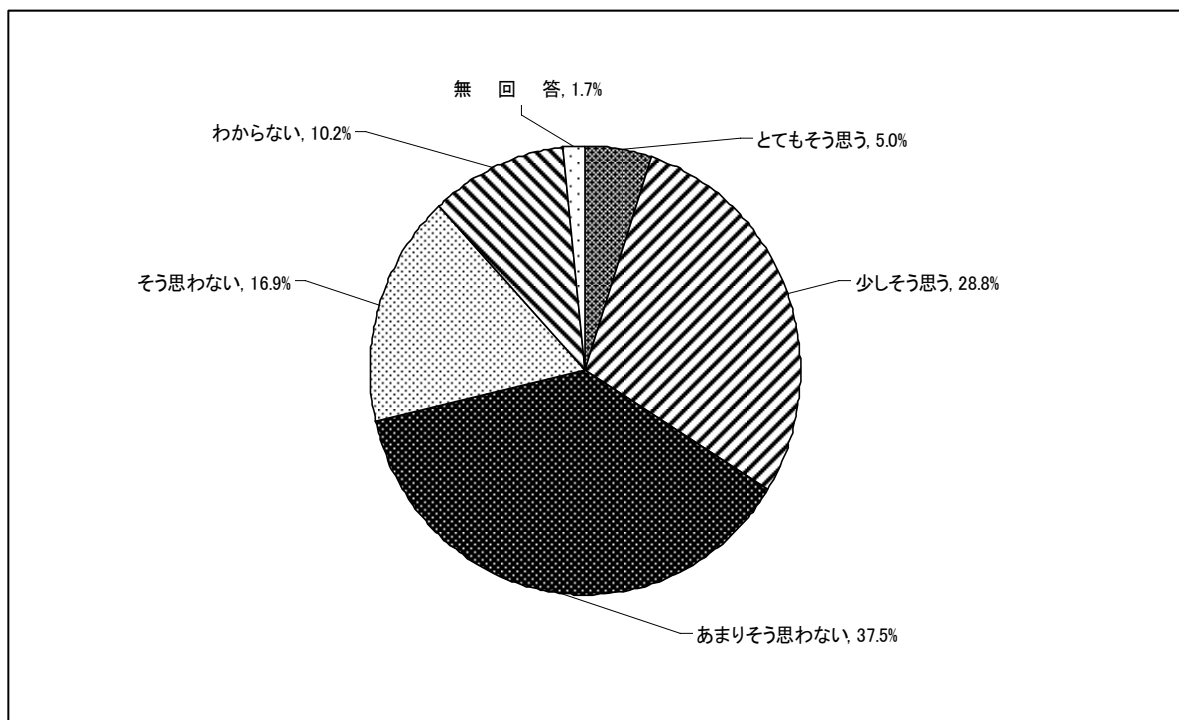
	件数	とてもそう思う	少しそう思う	あまりそう思わない	そう思わない	わからない	無回答
20年度	1014	26	307	275	92	296	18
	100.0%	2.6%	30.3%	27.1%	9.1%	29.2%	1.8%

(参考)

19年度	2.4%	26.4%	26.3%	11.3%	32.2%	1.3%
18年度	2.7%	23.6%	27.4%	11.3%	32.0%	3.0%
17年度	3.0%	35.0%	44.7%	9.9%	---	7.3%

(21) 産業について

「鎌倉市は、農業・漁業、商工業などの産業が活発なまちだと思いますか」という問に対して、「あまりそう思わない」(37.5%)が最も多く、次いで、「少しそう思う」(28.8%)、「そう思わない」(16.9%)であった。



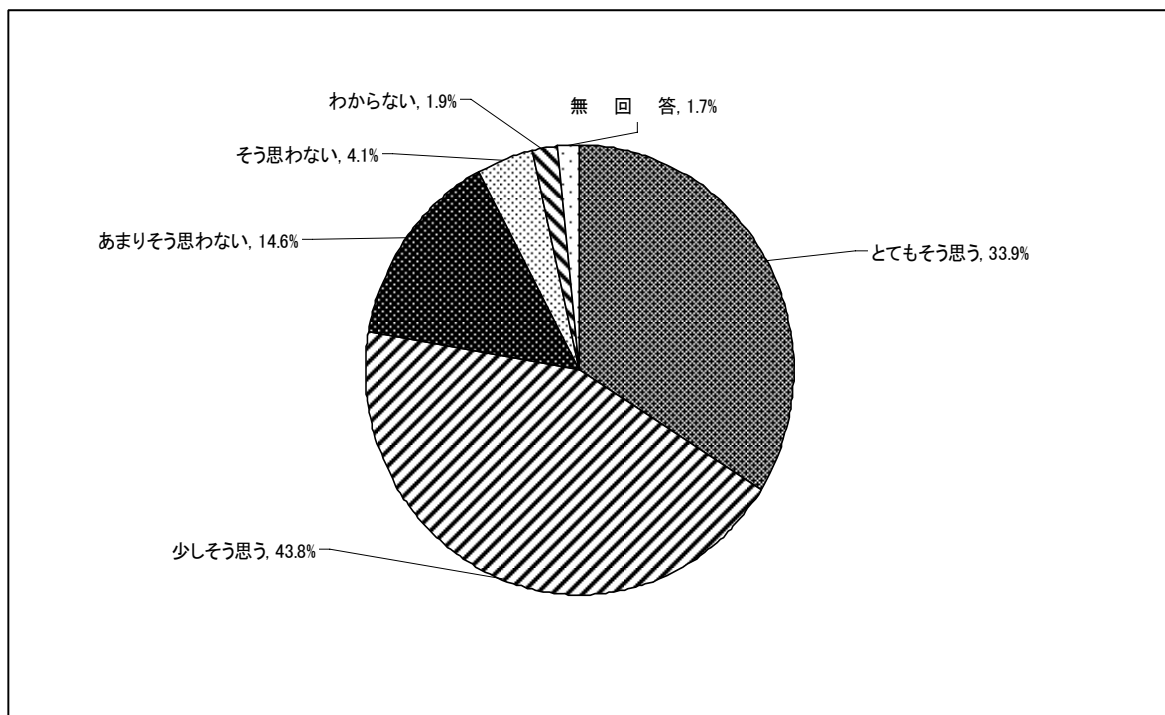
	件数	とてもそう思う	少しそう思う	あまりそう思わない	そう思わない	わからない	無回答
20年度	1014	51	292	380	171	103	17
	100.0%	5.0%	28.8%	37.5%	16.9%	10.2%	1.7%

(参考)

19年度	4.0%	24.9%	36.5%	19.5%	13.5%	1.5%
18年度	3.8%	25.3%	36.2%	20.5%	11.2%	3.0%
17年度	4.1%	25.3%	50.5%	15.8%	---	4.4%

(22) 観光について

「鎌倉市は、観光に高い魅力と独自性があるまちだと思いますか」という問に対して、「少しそう思う」(43.8%)が最も多く、次いで、「とてもそう思う」(33.9%)であった。



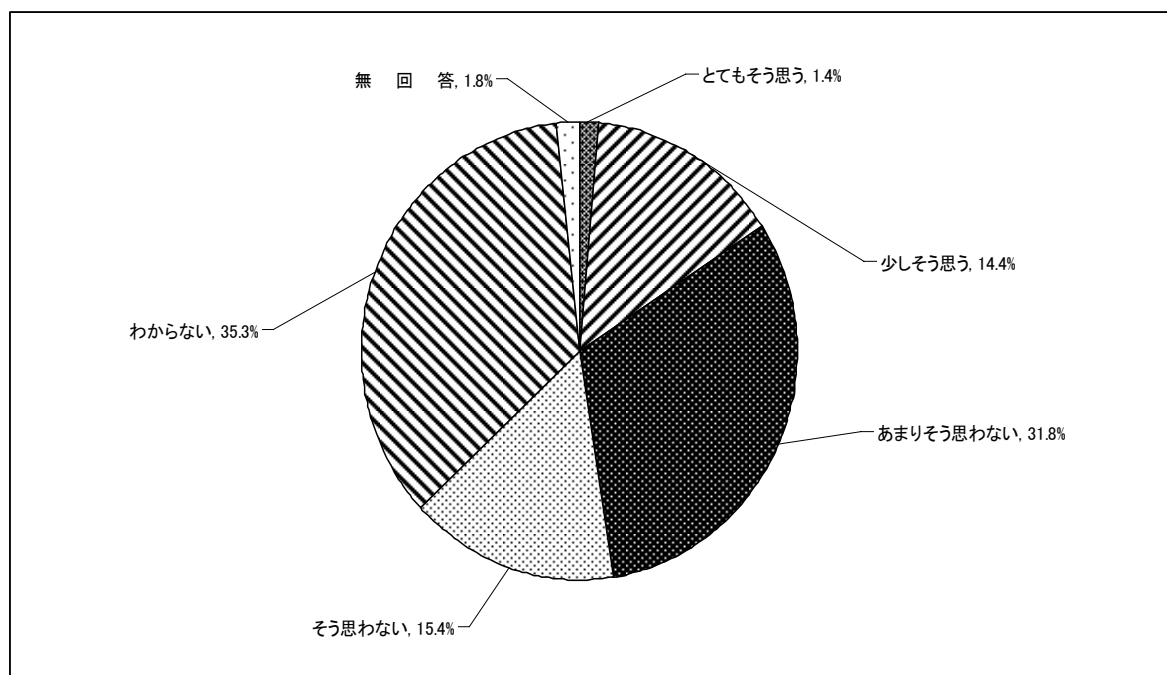
	件数	とてもそう思う	少しそう思う	あまりそう思わない	そう思わない	わからない	無回答
20年度	1014	344	444	148	42	19	17
	100.0%	33.9%	43.8%	14.6%	4.1%	1.9%	1.7%

(参考)

19年度	30.4%	43.7%	15.1%	6.3%	2.9%	1.6%
18年度	29.6%	45.7%	13.4%	6.1%	2.2%	3.0%
17年度	34.0%	42.6%	14.8%	5.1%	---	3.4%

(23) 労働環境について

「鎌倉市は、市内の企業において、勤労者の働く環境が充実し、安定的な雇用が図られているまちだと思いますか」という問に対して、「わからない」(35.3%)が最も多く、次いで、「あまりそう思わない」(31.8%)であった。



	件数	とてもそう思う	少しそう思う	あまりそう思わない	そう思わない	わからない	無回答
20年度	1014	14	146	322	156	358	18
	100.0%	1.4%	14.4%	31.8%	15.4%	35.3%	1.8%

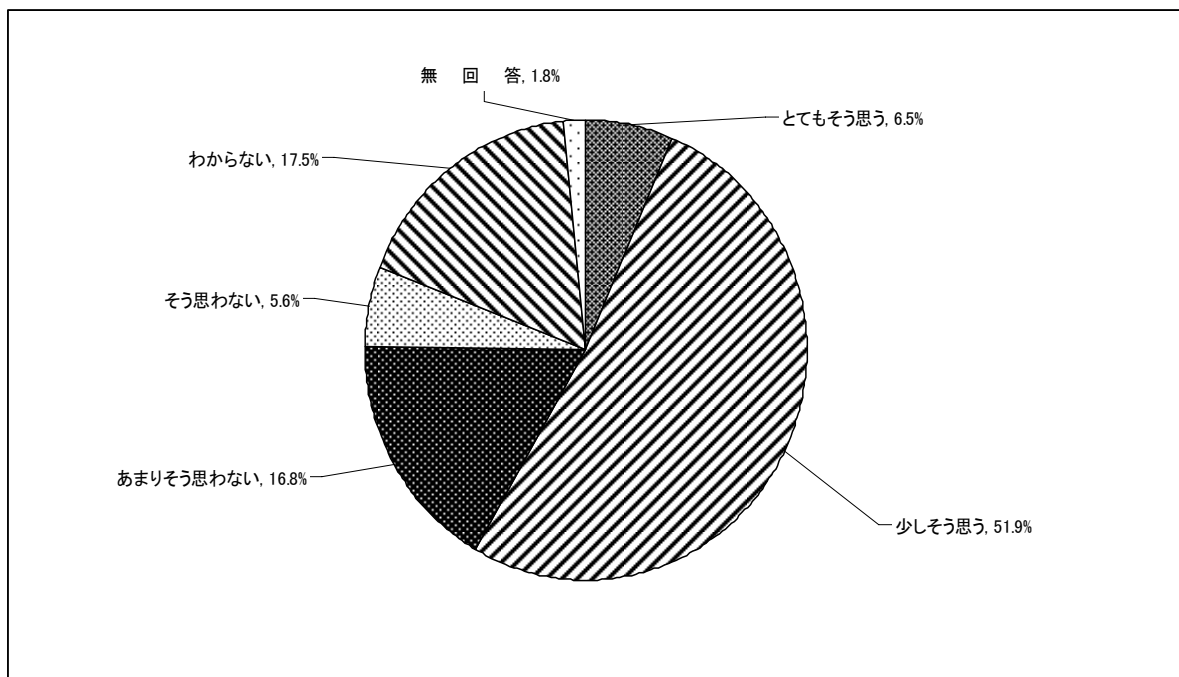
(参考)

19年度	0.7%	10.7%	34.5%	17.2%	35.7%	1.3%
18年度	1.3%	10.6%	36.7%	16.3%	32.4%	2.7%
17年度	1.1%	20.6%	55.6%	16.1%	—	6.6%



(24) 消費生活について

「鎌倉市は、消費者が安心して、トラブルのない消費生活を送れるまちだと思いますか」という問に対して、「少しそう思う」(51.9%)が最も多く、次いで、「わからない」(17.5%)、「あまりそう思わない」(16.8)であった。

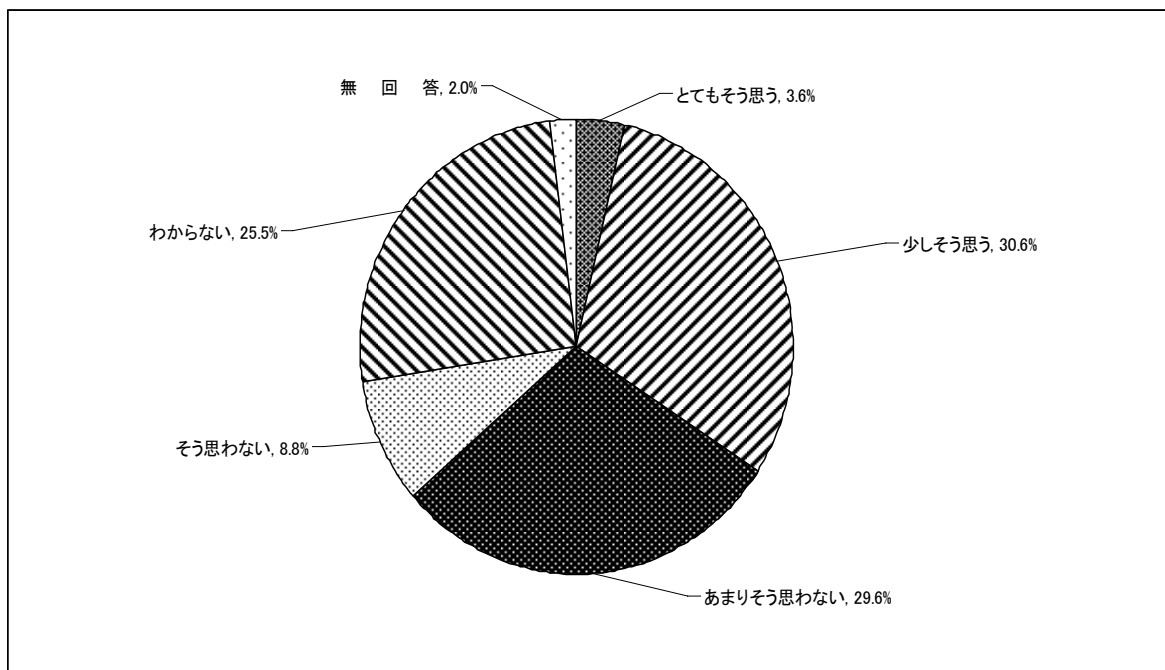


	件数	とてもそう思う	少しそう思う	あまりそう思わない	そう思わない	わからない	無回答
20年度	1014	66	526	170	57	177	18
	100.0%	6.5%	51.9%	16.8%	5.6%	17.5%	1.8%

(参考)	19年度	18年度	17年度
とてもそう思う	4.1%	5.4%	6.0%
少しそう思う	45.5%	48.7%	58.1%
あまりそう思わない	19.8%	18.4%	25.2%
そう思わない	7.2%	7.4%	6.2%
わからない	21.8%	17.3%	---
無回答	1.6%	2.9%	4.6%

(25) 行政運営への市民参加・協働について

「鎌倉市は、行政運営やまちづくりに市民が参加・協働できる環境が整っているまちだと思いますか」という問に対して、「少しそう思う」(30.6%)が最も多く、次いで、「あまりそう思わない」(29.6%)、「わからない」(25.5%)、「わからない」(25.5%)であった。



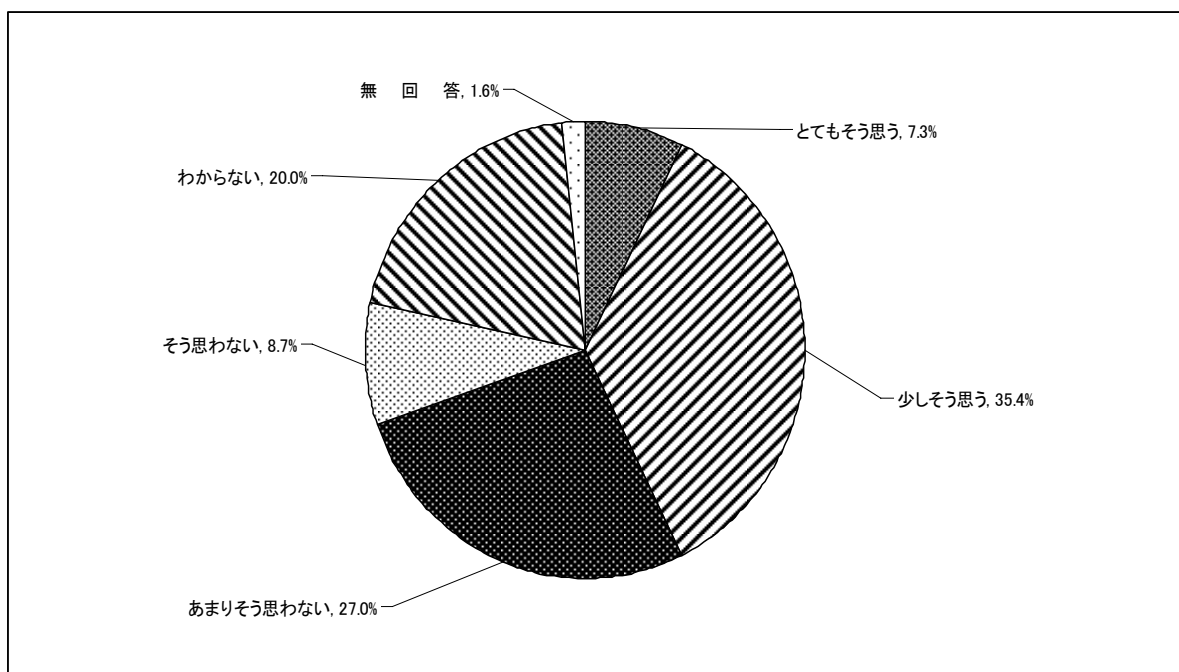
	件数	とてもそう思う	少しそう思う	あまりそう思わない	そう思わない	わからない	無回答
20年度	1014	36	310	300	89	259	20
	100.0%	3.6%	30.6%	29.6%	8.8%	25.5%	2.0%

(参考)

19年度	1.6%	25.3%	31.6%	10.6%	29.1%	1.9%
18年度	2.0%	24.9%	29.6%	13.1%	26.8%	3.6%
17年度	4.2%	34.9%	45.9%	9.8%	---	5.2%

(26) コミュニティー活動について

「鎌倉市は、地域におけるコミュニティー活動（自治会・町内会活動など）が盛んなまちだと思いますか」という問に対して、「少しそう思う」（35.4%）が最も多く、次いで、「あまりそう思わない」（27.0%）であった。



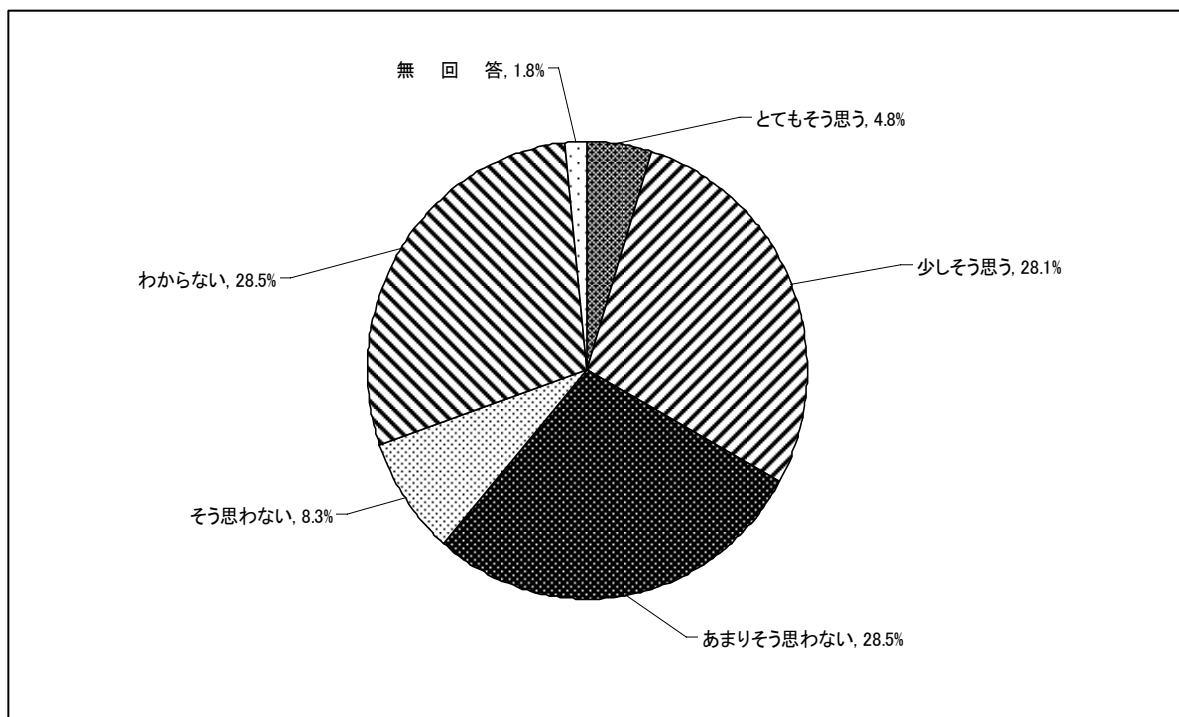
	件数	とてもそう思う	少しそう思う	あまりそう思わない	そう思わない	わからない	無回答
20年度	1014	74	359	274	88	203	16
		100.0%	7.3%	35.4%	27.0%	8.7%	20.0%
			1.6%				

(参考)

19年度	6.1%	35.0%	25.8%	10.1%	21.8%	1.2%
18年度	6.6%	34.9%	27.5%	12.1%	16.1%	2.7%
17年度	8.3%	37.5%	39.5%	11.3%	---	3.4%

(27) 地域福祉活動について

「鎌倉市は、地域福祉活動（福祉ボランティア、互助会など）へ参加できる環境が整っているまちだと思いますか」という問に対して、「あまりそう思わない」（28.5%）、「わからない」（28.5%）が多く、次いで、「少しそう思う」（28.1%）であった。



	件数	とてもそう思う	少しそう思う	あまりそう思わない	そう思わない	わからない	無回答
20年度	1014	49	285	289	84	289	18
	100.0%	4.8%	28.1%	28.5%	8.3%	28.5%	1.8%

(参考)

19年度	2.1%	24.5%	28.7%	10.2%	33.4%	1.1%
18年度	3.5%	25.6%	29.2%	9.8%	28.8%	3.1%
17年度	3.9%	33.8%	46.6%	10.5%	---	5.1%

※ 問 34 以降の自由記入欄等については別冊に掲載しています。

## 参考資料

## 参考資料

### 平成 20 年度 市民意識調査へのご協力のお願い

日ごろより、鎌倉市政にご理解、ご協力をいただき、誠にありがとうございます。

さて、鎌倉市では、平成 18 年度から 27 年度までを計画期間とする「第3次鎌倉市総合計画第2期基本計画」に基づき、鎌倉市がめざすまちの実現のために、計画の目標や施策の達成状況をあらわす指標(基準となるものさし)を定め、さまざまな事業を進めております。この指標の達成状況を測るために市民意識調査を実施し、今後の施策に反映していきたいと考えております。

今回の調査票は、本市に在住の 18 歳以上の方、2,000 人を無作為に選ばせていただき、送付しております。

お忙しいところ恐れ入りますが、アンケートにご記入の上、同封の返信用封筒(切手は不要です。無記名で投函してください。)にて、ご返送いただきますようお願いいたします。

なお、この調査結果は統計的にのみ使用いたします。また、集計結果については 3 月に本市ホームページで公表することを申し添えます。

※ 問 33～問 35 は広報かまくらについて、問 36～問 38 は人権施策について、問 39～問 41 は(仮称)自治基本条例の制定について、市民の皆様のご意見をお聴きするため、今回、特に設問に加えました。

平成21年1月

鎌倉市長 石渡 徳一

#### ●ご記入にあたって

- ①お答えは設問ごとに当てはまる番号を選び、その番号を○印で囲んで下さい。
- ②ご記入いただいたアンケートは同封の返信用封筒に入れて、平成 21 年 1 月 26 日(月)までに投函してください。
- ③このアンケートについてご不明な点やご質問がございましたら、下記までお問い合わせください。

<お問い合わせ先>

鎌倉市経営企画部経営企画課

電 話：0467-23-3000 内線 2646、2214、2215

F A X：0467-23-8700

E-mail：keiki@city.kamakura.kanagawa.jp

1. はじめに、あなたご自身のことについてお聞かせください。

① あなたの性別に○をつけてください。

1 男	2 女
-----	-----

② あなたの年齢はおいくつですか。

1 18～19 歳	5 50～59 歳
2 20～29 歳	6 60～64 歳
3 30～39 歳	7 65～69 歳
4 40～49 歳	8 70 歳以上

③ あなたの家族構成は次のどれにあてはまりますか。

1 単身(一人暮らし)	5 親と子の世帯(18 歳以下の子どもはいない)
2 夫婦のみ(あなたと配偶者のみ)	6 三世代世帯
3 親と子の世帯(5 歳以下の子どもがいる)	7 その他(具体的に )
4 親と子の世帯(6 歳以上 18 歳以下の子どもがいる)	

④ あなたの住まいの地域は次のどれにあてはまりますか。

1 鎌倉地域	4 大船地域
2 腰越地域	5 玉縄地域
3 深沢地域	



2. あなたの生活状況や生活実態についてお伺いします。

問1 あなたの住まいの近くに緑はありますか。

- |         |          |
|---------|----------|
| 1 十分にある | 4 ほとんどない |
| 2 少しはある | 5 わからない  |
| 3 あまりない |          |

問2 あなたの住まいの近くに公園はありますか。

- |         |          |
|---------|----------|
| 1 十分にある | 4 ほとんどない |
| 2 少しはある | 5 わからない  |
| 3 あまりない |          |

問3 あなたは、日ごろ、隣近所で子どもの声を耳にすることがありますか。

- |                  |         |
|------------------|---------|
| 1 ほとんど毎日のように耳にする | 4 耳にしない |
| 2 ときどき耳にする       | 5 わからない |
| 3 あまり耳にしない       |         |

問4 あなたは、何か困ったことがあるとき、相談したり、助け合ったりすることのできる人(家族や親戚以外)が隣近所にいますか。

- |      |       |         |
|------|-------|---------|
| 1 いる | 2 いない | 3 わからない |
|------|-------|---------|

問5 あなたは、日常生活の中で、外国人と会話をしたり、一緒に何かをしたりするなどの交流がありますか。

- |          |         |
|----------|---------|
| 1 よくある   | 3 ない    |
| 2 ときどきある | 4 わからない |

問6 あなたは、最近1年の間に、病院や健診機関などで健康診断を受けたことがありますか。

- |      |      |         |
|------|------|---------|
| 1 ある | 2 ない | 3 わからない |
|------|------|---------|

3. あなたの生活上の体験や経験についてお伺いします。

問7 あなたは、最近1年の間に、市内の神社・仏閣やその他の史跡(石碑、切通など)を訪れたことがありますか。

1 ある	2 ない	3 わからない
------	------	---------

問8 あなたは、最近1年の間に、市内で開催された文化的イベント(音楽コンサート、絵画の展示会など)を訪れたことがありますか。

1 ある	2 ない	3 わからない
------	------	---------

問9 あなたは、最近1年の間に、図書館を利用しましたか。

1 利用した	2 利用していない	3 わからない
--------	-----------	---------

問10 あなたは、最近1年の間に、自治会や町内会の活動などに参加しましたか。

1 数多く参加した	4 自治会・町内会には加入していない
2 少し、参加した	5 わからない
3 参加しなかった	

問11 あなたは、日常生活の中で、運動を行っていますか。(ここでは、1回 30分以上で週1日以上行っている運動をいいます。)

1 行っている	2 行っていない	3 わからない
---------	----------	---------

問12 あなたは、鎌倉らしい景観(七里ヶ浜などの海岸、緑の多い山並み、鶴岡八幡宮・鎌倉五山などの神社・仏閣、鎌倉七切通などの史跡、鎌倉薪能等の伝統文化など)を守るため、保存のための行動(維持管理活動、保存運動への参加、募金活動への参加など)をしていますか。

1 いつもしている	4 していない
2 ときどきしている	5 わからない
3 あまりしていない	

問13 あなたは、日常生活の中で、環境にやさしい行動(アイドリングストップの励行、待機電力の節約、冷暖房の設定温度を工夫するなど)に心がけていますか。

- |   |             |   |         |
|---|-------------|---|---------|
| 1 | いつも心がけている   | 4 | 心がけていない |
| 2 | ときどきは心がけている | 5 | わからない   |
| 3 | あまり心がけていない  |   |         |

問14 あなたは、日常生活の中で、ごみの発生抑制(生ごみは極力出さない、買い物袋を持参するなど)に取り組んでいますか。

- |   |             |   |          |
|---|-------------|---|----------|
| 1 | いつも取り組んでいる  | 4 | 取り組んでいない |
| 2 | ときどき取り組んでいる | 5 | わからない    |
| 3 | あまり取り組んでいない |   |          |

問15 あなたは、最近 1 年の間に、市立小・中学校で行われた教育活動に参加(学校行事に参加、教科等の活動や部活動での指導、体験学習の受け入れ等)したことがありますか。

- |   |    |   |    |   |       |
|---|----|---|----|---|-------|
| 1 | ある | 2 | ない | 3 | わからない |
|---|----|---|----|---|-------|

問16 あなたは、これまでに青少年育成活動に参加したことがありますか。

[なお、青少年育成活動とは、小学生から 30 歳程度までの青少年向けの文化的活動やスポーツ・レクリエーション活動(たとえば、子ども会の活動やボーイ・ガールスカウト活動、青少年指導者の活動など)のことです。指導者(30 歳以上)としての参加もこれに含めます。]

- |   |    |   |    |   |       |
|---|----|---|----|---|-------|
| 1 | ある | 2 | ない | 3 | わからない |
|---|----|---|----|---|-------|

問17 あなたは、「鎌倉ブランド」の農水産物(地場野菜のうち鎌倉ブランドマークがついたものが対象となります。水産物ではシラス、わかめなどに鎌倉ブランドがあります。)を知っていますか。



- |   |                  |
|---|------------------|
| 1 | 知っていて、購入している     |
| 2 | 知っているが、購入したことはない |
| 3 | 知らない             |

問18 あなたは、最近 1 年の間に、買い物(商品やサービスの購入)のトラブルにあったことがありますか。

1 ある	2 ない	3 わからない
------	------	---------

問19 あなたは、最近 1 年の間に、身近なところで人権侵害(いじめ、DV－配偶者からの肉体的・精神的暴力、セクハラなど)の現場を見聞したり、あるいは直接、人権侵害を受けたりしたことがありますか。

1 ある	2 ない	3 わからない
------	------	---------

問20 あなたは、電気、ガス、水道などの供給が止まってしまった場合など、非常時における備えをしていますか。

1 万全の備えをしている	3 ほとんどしていない
2 十分とは言えないがしている	4 まったくしていない

問21 あなたは、これまでに鎌倉市が開催する会議やシンポジウムに参加したり、市の職員と一緒にまちづくりの活動にかかわったりしたことがありますか。

1 ある	2 ない	3 わからない
------	------	---------

4. 生活に関するあなたのお考えや意識についてお伺いします。

問22 「男性は外で働き、女性は家庭を守るべき」という考えについてどのように思いますか。

- |              |         |
|--------------|---------|
| 1 賛成         | 4 反対    |
| 2 どちらかといえば賛成 | 5 わからない |
| 3 どちらかといえば反対 |         |

問23 あなたは、10年前と比べて、まちなかの散乱ごみ(ポイ捨てごみ)が少なくなり、まちがきれいになったと思いますか。

- |             |          |
|-------------|----------|
| 1 とてもそう思う   | 4 そう思わない |
| 2 少しそう思う    | 5 わからない  |
| 3 あまりそう思わない |          |

問24 鎌倉市では、市内の各家庭から最寄りの駅まで、円滑かつ快適に通勤・通学できる環境が整っていると思いますか。

- |             |          |
|-------------|----------|
| 1 とてもそう思う   | 4 そう思わない |
| 2 少しそう思う    | 5 わからない  |
| 3 あまりそう思わない |          |

問25 あなたは、最近1年の間に、自宅前の道路、もしくは通勤・通学路を歩いている時に、あなたの横を自動車が通過することで身の危険を感じたことがありますか。

- |          |          |
|----------|----------|
| 1 よくある   | 4 まったくない |
| 2 ときどきある | 5 わからない  |
| 3 あまりない  |          |

問26 あなたは、10年前と比べて、鎌倉市内に、快適に歩いたり、安心して自転車に乗れる道がふえたりしてきたと感じますか。

- |           |         |
|-----------|---------|
| 1 とても感じる  | 4 感じない  |
| 2 少し感じる   | 5 わからない |
| 3 あまり感じない |         |

問27 あなたは、10年前と比べて、市内の川の水がきれいになったと思いますか。

- |             |          |
|-------------|----------|
| 1 とてもそう思う   | 4 そう思わない |
| 2 少しそう思う    | 5 わからない  |
| 3 あまりそう思わない |          |

問28 あなたは、必要なときに必要な鎌倉市の行政情報を、市のホームページから入手できていると思いますか。

- |             |          |
|-------------|----------|
| 1 とてもそう思う   | 4 そう思わない |
| 2 少しそう思う    | 5 わからない  |
| 3 あまりそう思わない |          |

5. 鎌倉市の取り組みに関するあなたのお考えや意識についてお伺いします。

問29 あなたは、鎌倉市の「平和都市宣言」を知っていますか。

- |                  |
|------------------|
| 1 知っている          |
| 2 聞いたことはある       |
| 3 知らないし、聞いたこともない |

問30 あなたは、鎌倉市の高齢者福祉サービス(元気高齢者向け事業、ホームヘルパー派遣、外出支援サービス、ショートステイ、各種相談対応状況など)が充実していると思いますか。

- |             |          |
|-------------|----------|
| 1 とてもそう思う   | 4 そう思わない |
| 2 少しそう思う    | 5 わからない  |
| 3 あまりそう思わない |          |

問31 あなたは、鎌倉市の子育て支援策(子育て相談支援、保育園整備、小児医療費助成など)が充実していると思いますか。

- |             |          |
|-------------|----------|
| 1 とてもそう思う   | 4 そう思わない |
| 2 少しそう思う    | 5 わからない  |
| 3 あまりそう思わない |          |

問32 鎌倉市は、より一層魅力のある都市となることをめざして、新しいまちづくりを進めていると思いますか。

- |             |          |
|-------------|----------|
| 1 とてもそう思う   | 4 そう思わない |
| 2 少しそう思う    | 5 わからない  |
| 3 あまりそう思わない |          |

6. 鎌倉市の行政課題について、特にお伺いします。

【広報かまくらについて】

広報かまくらは、市民の皆さんにとって分かりやすく、役に立つ情報の提供を目指し作成しています。また、多くの人に読んでいただくために各世帯に直接お配りしています。広報かまくらをよりよくしていくために、皆さんのご意見をお聴かせください。

問33 あなたは、必要な情報を「広報かまくら」から得られていると思いますか。

- |             |          |
|-------------|----------|
| 1 とてもそう思う   | 4 そう思わない |
| 2 少しそう思う    | 5 わからない  |
| 3 あまりそう思わない |          |

問34 あなたが、「広報かまくら」にどのような記事があるとよいと思いますか。あてはまる番号(複数回答可)に○をつけてください。

- |                                  |   |
|----------------------------------|---|
| 1 生活に関する情報(税金、福祉、子育て支援など)        |   |
| 2 地域や団体の情報(NPO、自治・町内会、学校、市民団体など) |   |
| 3 鎌倉市全体の情報(予算、条例、計画など)           |   |
| 4 文化・芸術情報(講座・イベントなど)             |   |
| 5 世界遺産や学校通信などの連載記事               |   |
| 6 その他(具体的に: _____)               | ) |

問35 あなたは、「広報かまくら」は読みやすい、わかりやすいと思いますか。

- |             |          |
|-------------|----------|
| 1 とてもそう思う   | 4 そう思わない |
| 2 少しそう思う    | 5 わからない  |
| 3 あまりそう思わない |          |

その理由をお聴かせください:

広報かまくらについてのご意見を自由にお書きください:

【人権施策について】

鎌倉市では、人権施策を推進していくうえでの基本理念や、主な人権分野の基本的な方向を示す、かまくら人権施策推進指針を平成16年3月に策定し、人権を尊重した行政に取り組んでいます。(この指針は平成25年度に見直しを予定)

社会には、基本的人権にかかわる様々な分野にわたる人権問題がありますが、人権に関するご意見をお聴かせください。

問36 あなたは、人権問題に関心がありますか。

- |         |         |
|---------|---------|
| 1 とてもある | 4 ない    |
| 2 少しある  | 5 わからない |
| 3 あまりない |         |

問37 あなたが関心のある人権問題は何ですか。あてはまる番号(複数回答可)に○をつけてください。

- |               |                               |
|---------------|-------------------------------|
| 1 女性に関すること    | 7 HIV(ヒト免疫不全ウイルス)・ハンセン病に関すること |
| 2 子どもに関すること   | 8 ホームレスに関すること                 |
| 3 高齢者に関すること   | 9 性同一性障害に関すること                |
| 4 障害者に関すること   | 10 犯罪被害者と家族に関すること             |
| 5 同和問題        | 11 関心はない                      |
| 6 外国籍市民に関すること | 12 わからない                      |

問38 あなたは、人権意識を高めていくために、今後どんな取組が必要だと思いますか。あてはまる番号(複数回答可)に○をつけてください。

- |                    |                         |
|--------------------|-------------------------|
| 1 家庭の中で取り組む        | 6 講演会・シンポジウムを開催する       |
| 2 学校教育の中で取り組む      | 7 人権作文や絵画コンクールを開催する     |
| 3 市が啓発活動を積極的に行う    | 8 人権意識は向上しており、取り組む必要はない |
| 4 自治会などの地域ぐるみで取り組む | 9 変わらないから取り組む必要はない      |
| 5 企業や職場での啓発に取り組む   | 10 わからない                |

人権施策についてのご意見を自由にお書きください:



【(仮称)自治基本条例の制定について】

鎌倉市では、市民にとって身近なことはできる限り地域で行うとする、市民のための地方自治を推進しています。そのための基本理念・基本原則や市民参画と協働の仕組みなど、自治体運営の基本を明らかにする(仮称)自治基本条例の制定に向けて、市民との協働で検討を進めています。(仮称)自治基本条例の制定についてのご意見をお聴かせください。

問39 あなたは、自治基本条例を知っていますか。または、聞いたことがありますか。

- |           |               |
|-----------|---------------|
| 1 知っている   | 3 名前は聞いたことがある |
| 2 大体知っている | 4 知らない        |

問40 これまでに制定された他市等の自治基本条例には、次のような項目があります。あなたが、必要性を感じる項目はどれですか。あてはまる番号(複数回答可)に○をつけてください。

- |                  |                       |
|------------------|-----------------------|
| 1 市民自治の基本理念、基本原則 | 8 市民意見公募制度(パブリックコメント) |
| 2 市民、事業者の役割      | 9 財政運営                |
| 3 市(市長、職員)の役割    | 10 総合計画               |
| 4 議会の役割          | 11 行政評価               |
| 5 市民参画・協働        | 12 地域のコミュニティー組織       |
| 6 住民投票           | 13 その他( )             |
| 7 情報公開・個人情報保護    | 14 わからない              |

問41 身近な問題・課題を地域の皆さんで話し合い、解決するなど、地域のまちづくりに地域の意向を生かしていく仕組みとして、地域のコミュニティー組織の設置を規定している例が見られます。こうした組織は必要だと思いますか。必要だと思われる方は、次のどの単位で設置することが適当だと思いますか。

- |            |                            |
|------------|----------------------------|
| 1 自治・町内会単位 | 4 現在の行政区単位(鎌倉、腰越、深沢、大船、玉縄) |
| 2 小学校区単位   | 5 必要ない                     |
| 3 中学校区単位   | 6 わからない                    |

「5 必要ない」の場合は理由をお聴かせください:

(仮称)自治基本条例の制定についてのご意見を自由にお書きください:

7. 鎌倉市の「まちのイメージ」についてお伺いします。

鎌倉市では市民と行政が協働しながら、よりよいまちづくりを進めていきたいと考えています。そのためには、鎌倉市のまちの現状に対して市民の皆様がどの程度満足しているかという「市民の感覚」をお伺いすることが大切であると考えています。そこで、鎌倉市の「まちのイメージ」に関するあなたの思いについてお聞きします。

あなたは次の27項目のそれぞれの状態や状況に対してどのように思われますか。

(1)～(27)について、1～5のうち当てはまるものに各々1つずつ○をつけてください。

鎌倉市の姿	感じ方(○は1つ)				
	とても そう思う	少し そう思う	あまり そう思わ ない	そう思わ ない	わから ない
(例) 鎌倉市は、働きやすい就業環境が整っているまちだ と思いますか。	1	②	3	4	5
(1) 鎌倉市は、平和を希求しており、人種や国籍、性、出 身、障害、年齢などによる差別のないまちだと思いま すか。	1	2	3	4	5
(2) 鎌倉市は、男性と女性が家庭、職場、社会などのあ らゆる場面で互いに協力しながら、同等に参画でき るまちだと思えますか。	1	2	3	4	5
(3) 鎌倉市は、行政レベル、市民レベルともに世界に開 かれたまちだと思えますか。	1	2	3	4	5
(4) 鎌倉市は、豊かな歴史的遺産が大切に保全されると ともに、伝統的な文化が保存・継承されているまちだ と思えますか。	1	2	3	4	5
(5) 鎌倉市は、文化活動が活発であり、新たな文化の創 造・発信を行っているまちだと思えますか。	1	2	3	4	5
(6) 鎌倉市は、豊かな自然や自然的景観を大切に保全 するとともに、市民がみどりとふれあえるよう、積極的 な活用を図っているまちだと思えますか。	1	2	3	4	5
(7) 鎌倉市は、自然環境と歴史的遺産が融和した古都に ふさわしい都市景観や、市民生活にふさわしい親し みのある都市景観など、地域性のある都市景観が形 成されているまちだと思えますか。	1	2	3	4	5

鎌倉市の姿	感じ方(○は1つ)				
	とても そう思う	少し そう思う	あまり そう思わ ない	そう思わ ない	わから ない
(8) 鎌倉市は、ごみを出さない、ごみを再利用するといった、環境にやさしい省資源・循環型社会を実現しているまちだと思いませんか。	1	2	3	4	5
(9) 鎌倉市は、子どもから高齢者、障害者などすべての市民が健康で安心して生活を送ることのできる環境が整っているまちだと思いませんか。	1	2	3	4	5
(10) 鎌倉市は、子どもたちが個性と主体性を活かし、豊かな人間性や生きる力をはぐくめる教育が実現しているまちだと思いませんか。	1	2	3	4	5
(11) 鎌倉市は、学ぶ意欲を持つ市民が学習することのできる機会や場が得られているまちだと思いませんか。	1	2	3	4	5
(12) 鎌倉市は、目立った非行問題などがなく、青少年が健全に成長・発達しているまちだと思いませんか。	1	2	3	4	5
(13) 鎌倉市は、市民が自主的に、気軽に、自らの健康状態に応じてスポーツやレクリエーションを楽しむことができる環境が整っているまちだと思いませんか。	1	2	3	4	5
(14) 鎌倉市は、地震、津波などへの災害対策、交通事故や犯罪などへの安全対策が進められており、安心して暮らせるまちだと思いませんか。	1	2	3	4	5
(15) 鎌倉市は、まちづくりが計画的に進められていて、生活しやすい市街地が形成されているまちだと思いませんか。	1	2	3	4	5
(16) 鎌倉市は、乗用車ばかりに頼らず、多様な交通手段(徒歩、公共交通等)を利用できるまちだと思いませんか。	1	2	3	4	5
(17) 鎌倉市は、幹線道路についてはスムーズな交通環境が、また、生活道路については安全な歩行空間が確保されているまちだと思いませんか。	1	2	3	4	5
(18) 鎌倉市は、鎌倉市にいつまでも住み続けたいと思えるような住宅・住環境の整備が図られているまちだと思いませんか。	1	2	3	4	5

鎌倉市の姿	感じ方(○は1つ)				
	とても そう思う	少し そう思う	あまり そう思わ ない	そう思わ ない	わから ない
(19) 鎌倉市は、公共下水道の整備や良好な水辺環境の実現が図られているまちだと思いませんか。	1	2	3	4	5
(20) 鎌倉市は、コンピュータや携帯電話などの情報通信機器を利用して、行政の情報(行政サービスなど)を得やすい環境が整っているまちだと思いませんか。	1	2	3	4	5
(21) 鎌倉市は、農業・漁業、商工業などの産業が活発なまちだと思いませんか。	1	2	3	4	5
(22) 鎌倉市は、観光に高い魅力と独自性があるまちだと思いませんか。	1	2	3	4	5
(23) 鎌倉市は、市内の企業において、勤労者の働く環境が充実し、安定的な雇用が図られているまちだと思いませんか。	1	2	3	4	5
(24) 鎌倉市は、消費者が安心して、トラブルのない消費生活を送れるまちだと思いませんか。	1	2	3	4	5
(25) 鎌倉市は、行政運営やまちづくりに市民が参加・協働できる環境が整っているまちだと思いませんか。	1	2	3	4	5
(26) 鎌倉市は、地域におけるコミュニティ活動(自治会・町内会、NPO活動など)が盛んなまちだと思いませんか。	1	2	3	4	5
(27) 鎌倉市は、地域福祉活動(福祉ボランティア、互助会など)へ参加できる環境が整っているまちだと思いませんか。	1	2	3	4	5

市政についてのご意見を自由にお書きください:

**ご協力ありがとうございました。**

お手数ですが、同封の返信用封筒に入れて、1月26日(月)までに投函をお願いいたします。

---

平成20年度第3次鎌倉市総合計画  
第2期基本計画に関する市民意識調査報告

---

発行・問い合わせ：鎌倉市経営企画部経営企画課  
〒248-8686 鎌倉市御成町18-10  
TEL0467-23-3000（内線2646）  
FAX0467-23-8700  
E-mail keiki@city.kamakura.kanagawa.jp

---



古紙配合率70%再生紙を使用しています