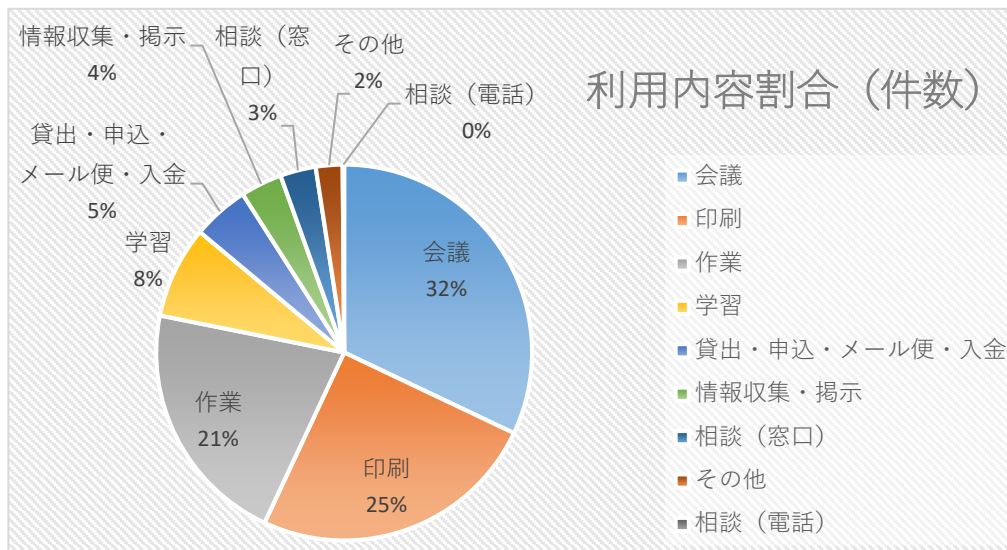


【資料1-3】 (1) センター利用の現状 令和4年度第1四半期まで

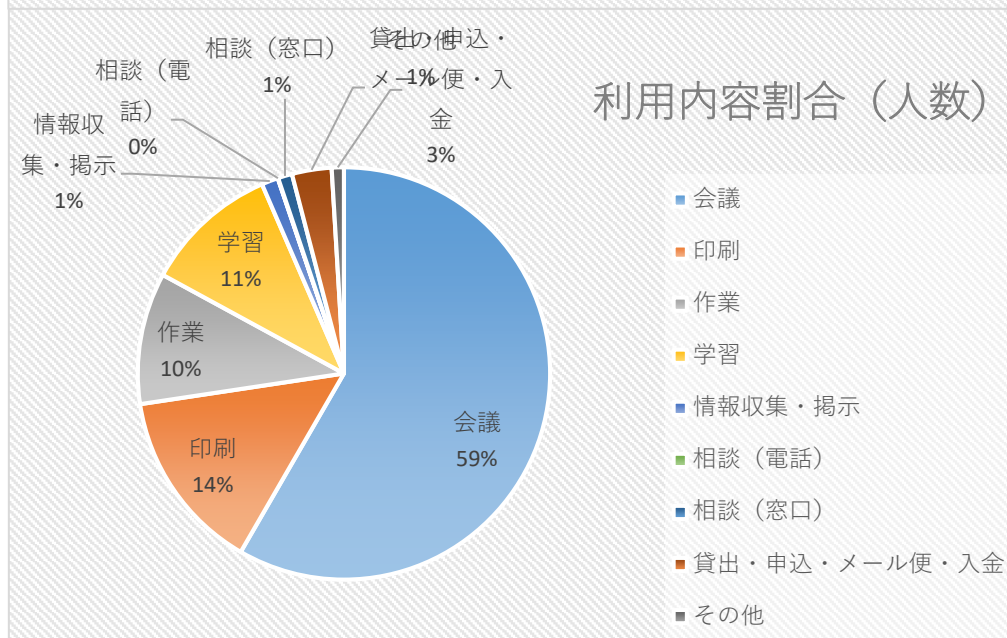
令和4年度利用状況集計表 利用内容毎集計	4月	5月	6月	合計	月平均
団体利用数（複数使用を含む）	242	203	205	650	216.7
利用団体数（純団体数）	100	87	86	273	91.0
合計利用人数	1060	1038	1054	3152	1050.7
うち個人利用数	12	15	14	41	13.7
会議の利用	92	72	87	251	83.7
会議の利用人数	629	587	623	1839	613.0
印刷の利用件数	28	88	79	195	65.0
印刷の利用人数	79	183	188	450	150.0
作業の利用件数	94	28	44	166	55.3
作業の利用人数	165	76	84	325	108.3
学習の利用件数	20	21	21	62	20.7
学習の利用人数	108	110	115	333	111.0
情報収集・掲示の利用件数	7	11	10	28	9.3
情報収集・掲示の利用人数	7	21	13	41	13.7
相談（電話）の利用件数	0	0	1	1	0.3
相談（電話）の利用人数	0	0	1	1	0.3
相談（窓口）の利用件数	6	15	3	24	8.0
相談（窓口）の利用人数	9	21	5	35	11.7
貸出・申込・メール便・入金の利用件数	10	13	15	38	12.7
貸出・申込・メール便・入金の利用人数	33	40	25	98	32.7
その他の利用件数	18	0	0	18	6.0
その他の利用人数	30	0	0	30	10.0
個人の利用件数	11	14	11	36	12.0
個人の利用人数	12	15	14	41	13.7
自主事業での利用件数	22	28	38	88	29.3
自主事業での利用人数	54	73	96	223	74.3
指定管理業務での利用件数	0	3	6	9	3.0
指定管理業務での利用人数	0	5	26	31	10.3
月末時点登録団体数	333	331	341		335.0
登録団体利用率（登録団体分の純利用団体数）	30%	26%	25%		27%
一度も利用しなかった団体の割合	70%	74%	75%		73%

【資料1-3】 (2) 令和4年度第1四半期 利用内容割合

令和4年度利用状況集計表 利用内容毎集計 (件数)	年度合計
全利用件数	783
会議	251
印刷	195
作業	166
学習	62
貸出・申込・メール便・入金	38
情報収集・掲示	28
相談(窓口)	24
その他	18
相談(電話)	1



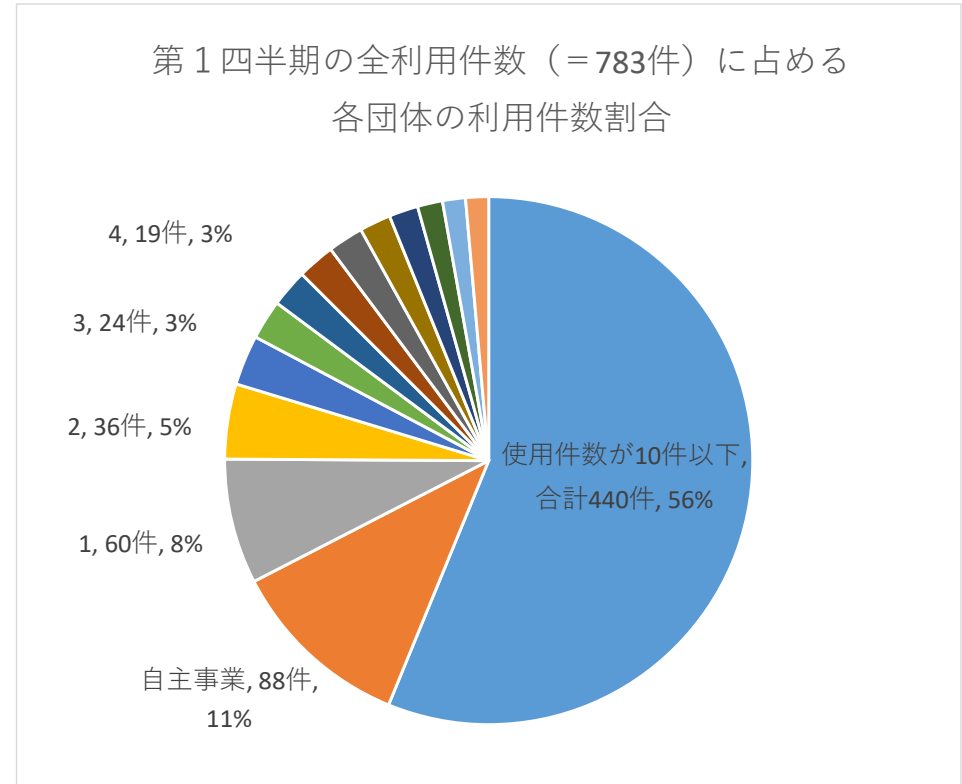
令和4年度利用状況集計表 利用内容毎集計 (人数)	年度合計
全利用人数	3152
うち個人利用	41
会議	1839
印刷	450
作業	325
学習	333
情報収集・掲示	41
相談(電話)	1
相談(窓口)	35
貸出・申込・メール便・入金	98
その他	30



※件数・人数の割合ともに、「会議」「印刷」「作業」「学習」「貸出」などの施設利用を主とする内容で90%を超えている。

【資料1-3】 (3) 令和4年度第1四半期の全利用件数に占める各団体の利用件数割合（団体名は伏せてます）

団体名	合計	団体の利用割合
使用件数が10件以下	440	56%
自主事業	88	11%
1	60	8%
2	36	5%
3	24	3%
4	19	2%
5	18	2%
6	18	2%
7	17	2%
8	15	2%
9	14	2%
10	12	2%
11	11	1%
12	11	1%
13	10	1%
14	9	1%
15	9	1%
16	9	1%
17	9	1%
18	9	1%
19	9	1%
20	9	1%
21	8	1%
22	8	1%
23	8	1%
24	8	1%
25	8	1%
26	7	1%
27	7	1%
28	7	1%
29	6	0%
30	6	0%
31	6	0%
32	6	0%
33	6	0%
34	6	0%



※使用件数が10件以下の団体数は320団体であり、うち0件（一度も利用していない）が、第1四半期の3か月間で189団体ある。